Evenes kommune
Evenášši suohkan

Budsjett 2027
Økonomiplan 2027-2030
Formannskapets innstilling



Innholdsfortegnelse

Kommunedirektørens innledning 4

Budsjettvedtak formannskapet innstilling 6

Budsjettvedtak kommunedirektørens innstilling 7

Bevilgningsoversikt drift etter § 5-4 første ledd 8
Bevilgningsoversikt drift etter § 5-4 andre ledd 9
Bevilgningsoversikt investering etter § 5-5 første ledd 10
Bevilgningsoversikt investering etter § 5-5 andre ledd 11
Økonomisk oversikt drift etter § 5-6 13

Økonomisk utvikling i planperioden 14

Netto driftsresultat i % av brutto driftsinntekter 14
Disposisjonsfond i % av brutto driftsinntekter 14
Netto lånegjeld i % av brutto driftsinntekter 15
Kommunaløkonomisk bærekraft (KØB) 16

Plangrunnlaget 17

Hovedmål 17

Satsingsområder 19

Visjon 19
Attraktivitet - det gode liv i Evenes/demograf 20
Innovasjon og næringsutvikling 21
Helse og omsorg 22
Oppvekst 23
Natur og klima 23

Status og rammebetingelser 25

Statsbudsjettet 27

Befolkningsutvikling 33

Investeringer i økonomiplanen 36

Hovedtallene i budsjettforslaget 50

Sentrale inntekter 50
Finansinntekter og -utgifter 50
Avsetninger og årsoppgjørsdisposisjoner 50

Kommunens tjenesteområder 51

Politikk, kontroll og styring 53

Administrasjon, fellesutgifter og kultur 56

Oppvekst 63

Helse 74

Samfunn og teknikk (herunder næringsutvikling) 89

Finansiering 96

Kommunale gebyrer 2027 101

Gebyrliste 102

Kommunedirektørens innledning

Kommunedirektøren legger med dette fram budsjett for 2027 og økonomiplan for perioden 2027-2030. Budsjettet skal legge grunnlaget for gode, trygge og framtidsrettede tjenester og en bærekraftig utvikling av Evenes kommune. Ambisjonen er å ivareta innbyggernes behov, styrke kommunens økonomiske handlingsrom og legge til rette for vekst og utvikling.

Budsjettet og økonomiplanen er kommunens viktigste verktøy for å omsette mål til handling. Årsbudsjettet konkretiserer prioriteringene og bevilgningene for det kommende året, mens økonomiplanen gir retning og økonomiske rammer for de neste fire årene. Statlige rammebetingelser har stor betydning for kommunens økonomi. Samtidig har vi et lokalt ansvar for å prioritere, tilpasse ressursbruken og sikre at beslutningene vi tar i dag, også kan bæres over tid.

Evenes kommune har betydelige muligheter for vekst og utvikling. Vi er stolte av å være vertskommune for Forsvaret. Oppbyggingen av Evenes flystasjon og aktiviteten rundt Harstad/Narvik lufthavn Evenes gir et viktig grunnlag for flere arbeidsplasser, økt bosetting og næringsutvikling. Kommunens oppgave er å bidra til at denne aktiviteten skaper varige verdier for lokalsamfunnet. Det krever helhetlig planlegging, tilgjengelige boliger og næringsarealer, nødvendig infrastruktur og gode kommunale tjenester.

Et livskraftig og variert næringsliv er avgjørende for arbeidsplasser, verdiskaping og bosetting. Kommunen skal være en god samarbeidspartner som legger til rette for utvikling av eksisterende virksomheter og nye etableringer. Gjennom god dialog og samarbeid med næringslivet skal vi bidra til å utnytte kommunens fortrinn. Vi skal møte initiativ med åpenhet og et blikk for muligheter, samtidig som vi ivaretar fellesskapets interesser og kommunens økonomiske rammer.

Et attraktivt lokalsamfunn bygges gjennom tilhørighet, deltakelse og trivsel. Gode barnehager og skoler, trygge helse- og omsorgstjenester, velfungerende tekniske tjenester og et rikt kultur- og fritidstilbud er viktig både for dem som bor her, og for dem som vurderer å flytte hit. Vi skal legge til rette for at flyktninger som bosettes i kommunen, får en trygg start og mulighet til å bli aktive deltakere i lokalsamfunnet. Språkopplæring, kvalifisering og tilgang til arbeid og sosiale fellesskap er sentralt for å skape tilhørighet og selvstendighet, og for at den enkelte får brukt sin kompetanse og sine ressurser. Vi må ta vare på kommunens bygg, veier og anlegg, samtidig som vi legger til rette for framtidige behov. Sammen med innbyggerne, Forsvaret, næringslivet, frivilligheten, lag og foreninger skal vi skape bolyst og et inkluderende samfunn med rom for alle.

Kommunens økonomi er stram. Høy lånegjeld og utgifter til renter og avdrag begrenser handlingsrommet og gjør kommunen sårbar for økonomiske endringer. Kommunestyrets vedtatte finansielle måltall gir retning for arbeidet med å styrke driftsresultatet, bygge tilstrekkelige reserver og gradvis redusere gjeldsbelastningen. Dette krever realistiske budsjetter, tydelige prioriteringer og systematisk oppfølging gjennom hele økonomiplanperioden.

Kommunens videre utvikling må skje innenfor rammer som er økonomisk bærekraftige over tid. Investeringer må vurderes i sammenheng med både finansieringsbehov og framtidige driftsutgifter, og gjennomføringen må tilpasses kommunens samlede ressurser og behov. Med helhetlige og langsiktige prioriteringer skal vi legge til rette for utvikling, samtidig som vi ivaretar gode tjenester, økonomisk balanse og evnen til å møte framtidige forpliktelser.

Medarbeiderne er kommunens viktigste ressurs. Gode tjenester forutsetter kompetanse, engasjement og ledere som gir tydelig retning og følger opp sine ansatte. Å rekruttere og beholde medarbeidere, fremme nærvær og utvikle et godt arbeidsmiljø vil være sentralt i planperioden. Gjennom samarbeid

med tillitsvalgte og vernetjenesten, kompetanseutvikling og god organisering skal vi legge til rette for at ansatte får brukt kunnskapen sin og opplever mestring, mening og stolthet i arbeidet.

Digitalisering og ansvarlig bruk av kunstig intelligens vil være viktige virkemidler i videreutviklingen av kommunen. Teknologien skal støtte medarbeiderne i arbeidshverdagen, forenkle arbeidsprosesser og frigjøre tid til oppgaver som krever faglig vurdering og menneskelig kontakt. Dette forutsetter digital kompetanse, involvering av ansatte og god ivaretakelse av personvern og informasjonssikkerhet. Gjennom samarbeid på tvers og målrettet bruk av nye løsninger skal vi styrke kvaliteten, gjøre tjenestene mer tilgjengelige og bruke kommunens ressurser på en god måte.

Kommunedirektørens budsjett og økonomiplan gir et samlet faglig og økonomisk grunnlag for den politiske behandlingen. Kommunestyret fastsetter de endelige prioriteringene og rammene for kommunens virksomhet. Et godt samspill mellom politisk og administrativt nivå, med respekt for hverandres roller og ansvar, er avgjørende for å finne gode løsninger og gjennomføre vedtatte mål.

Jeg vil takke alle ansatte, ledere, tillitsvalgte og vernetjenesten for innsatsen, samarbeidet og viljen til å utvikle kommunen. Takk til kommunens politikere for samarbeidet og arbeidet med viktige og krevende prioriteringer for fellesskapet. Jeg vil også takke næringslivet, frivillige, lag og foreninger, Forsvaret og innbyggerne for de mange bidragene som hver dag er med på å gjøre Evenes kommune til et godt sted å leve.

Med felles innsats, tydelige prioriteringer og vilje til utvikling skal vi bygge en økonomisk bærekraftig og handlekraftig kommune - og gjøre Evenes kommune til et enda bedre sted å bo, arbeide og leve.

Bogen, den 12. november 2026

Elisabet Norlund

Kommunedirektør i Evenes kommune

Budsjettvedtak formannskapet innstilling

1. Evenes kommunes budsjett for 2027 og økonomiplan for 2027-2030 vedtas med de kommentarer og merknader som følger av vedlagte dokument. For budsjettåret 2027 fastsettes detaljeringsnivå slik det framgår av Bevillingsoversikter § 5-4 første og andre ledd for driftsbudsjettet og § 5-5 første og andre ledd for investeringsbudsjettet:

   Driftsbudsjett:
   Sum generelle driftsinntekter: kr 168 mill.
   Sum bevillinger drift netto: kr 154 mill.

   Investeringsbudsjett
   Sum investeringsutgifter kr 34,6 mill.
   Sum investeringsinntekter kr 35,3 mill.
   Videreutlån kr 6 mill.
   Avdrag videreutlån kr 1,050 mill.
   Bruk av ubundet investeringsfond kr 0,66 mill.

2. I medhold av esktl. §§ 2 og 3 skal følgende utskrivningsalternativ benyttes for skatteåret 2027: d) berre på næringseigedom, kraftanlegg, vindkraftverk, kraftnettet og anlegg omfatta av særskattereglane for petroleum.

3. Den generelle skattesatsen settes til 7 promille, og eiendomsskatten betales i to terminer (esktl. § 25).

4. Skatt på inntekt og formue utlignes med høyeste tiltatte sats.

5. Kommunestyret vedtar å betale minimumsavdrag jfr. kommuneloven §14-18.

6. Kommunestyret vedtar med henvisning til det som framkommer i handlingsprogram og økonomiplan å foreta følgende låneopptak i 2027: Opptak av startlån i Husbanken for videre utlån kr 6 mill. Lån til øvrige investeringsformål, inntil kr 21,3 mill.

7. Fastsetting av betalingssatser for 2027 skjer i tråd med gjeldende lover og forskrifter, herunder kommuneloven, selvkostregelverket, øvrige lover samt deflator og prisreguleringer generelt.

8. Kommunestyret vedtar å bosette 18 flyktninger i 2027.

9. Det forutsettes at kommunedirektøren gjør nødvendige tilpasninger av årsverk i henhold til stillingsbudsjett og fastsatt ramme.

10. Vedtatt handlingsplan for 2026 videreføres og innarbeides uendret i budsjett og økonomiplan 27-30 etter at dette er endelig vedtatt i kommunestyret. I dette arbeidet skal de ulike tiltakene knyttes til de relevante målsettinger i samfunnsplanen og nummereres.

Budsjettvedtak kommunedirektørens innstilling

11. Evenes kommunes budsjett for 2027 og økonomiplan for 2027-2030 vedtas med de kommentarer og merknader som følger av vedlagte dokument. For budsjettåret 2027 fastsettes detaljeringsnivå slik det framgår av Bevillingsoversikter § 5-4 første og andre ledd for driftsbudsjettet og § 5-5 første og andre ledd for investeringsbudsjettet:

    Driftsbudsjett:
    Sum generelle driftsinntekter: kr 168 mill.
    Sum bevillinger drift netto: kr 154 mill.

    Investeringsbudsjett
    Sum investeringsutgifter kr 34,6 mill.
    Sum investeringsinntekter kr 35,3 mill.
    Videreutlån kr 6 mill.
    Avdrag videreutlån kr 1,050 mill.
    Bruk av ubundet investeringsfond kr 0,66 mill.

12. I medhold av esktl. §§ 2 og 3 skal følgende utskrivningsalternativ benyttes for skatteåret 2027: d) berre på næringseigedom, kraftanlegg, vindkraftverk, kraftnettet og anlegg omfatta av særskattereglane for petroleum.

13. Den generelle skattesatsen settes til 7 promille, og eiendomsskatten betales i to terminer (esktl. § 25).

14. Skatt på inntekt og formue utlignes med høyeste tiltatte sats.

15. Kommunestyret vedtar å betale minimumsavdrag jfr. kommuneloven §14-18.

16. Kommunestyret vedtar med henvisning til det som framkommer i handlingsprogram og økonomiplan å foreta følgende låneopptak i 2027: Opptak av startlån i Husbanken for videre utlån kr 6 mill. Lån til øvrige investeringsformål, inntil kr 21,3 mill.

17. Fastsetting av betalingssatser for 2027 skjer i tråd med gjeldende lover og forskrifter, herunder kommuneloven, selvkostregelverket, øvrige lover samt deflator og prisreguleringer generelt.

18. Kommunestyret vedtar å bosette 18 flyktninger i 2027.

19. Det forutsettes at kommunedirektøren gjør nødvendige tilpasninger av årsverk i henhold til stillingsbudsjett og fastsatt ramme

Bevilgningsoversikt drift etter § 5-4 første ledd

Beløp i 1000

	Regnskap 2025	Oppr. budsjett 2026	Øk.plan 2027	Øk.plan 2028	Øk.plan 2029	Øk.plan 2030
Rammetilskudd	-86 757	-83 412	-90 236	-90 500	-90 571	-90 542
Inntekts- og formuesskatt	-49 647	-60 081	-63 222	-64 525	-65 568	-66 263
Eiendomsskatt	-5 581	-4 394	-11 000	-6 800	-6 800	-6 800
Andre generelle driftsinntekter	-7 522	-6 543	-4 043	-4 543	-4 543	-4 643
Sum generelle driftsinntekter	**-149 506**	**-154 429**	**-168 500**	**-166 367**	**-167 481**	**-168 247**
Korrigert sum bevilgninger drift, netto	**115 097**	**131 178**	**137 448**	**136 704**	**136 954**	**136 704**
Avskrivninger	16 359	16 297	16 297	16 297	16 297	16 297
Sum netto driftsutgifter	**131 456**	**147 475**	**153 745**	**153 002**	**153 252**	**153 002**
Brutto driftsresultat	**-18 050**	**-6 954**	**-14 755**	**-13 366**	**-14 230**	**-15 246**
Renteinntekter	-2 703	-1 195	-1 195	-1 195	-1 195	-1 195
Utbytter	-1 195	-677	-677	-677	-677	-677
Renteutgifter	16 943	17 794	19 217	21 211	23 252	23 952
Avdrag på lån	14 222	10 033	10 157	11 027	12 296	12 746
Netto finansutgifter	**27 267**	**25 955**	**27 502**	**30 366**	**33 676**	**34 826**
Motpost avskrivninger	-16 359	-16 297	-16 297	-16 297	-16 297	-16 297
Netto driftsresultat	**-7 143**	**2 704**	**-3 550**	**703**	**3 149**	**3 283**
Disponering eller dekning av netto driftsresultat						
Overføring til investering	0	0	0	0	0	0
Avsetninger til bundne driftsfond	3 067	202	202	202	202	202
Bruk av bundne driftsfond	-1 575	-2 413	-2 413	-2 413	-2 413	-2 413
Avsetninger til disposisjonsfond	5 650	0	6 269	3 615	7 056	5 458
Bruk av disposisjonsfond	0	-493	-507	-2 107	-7 994	-6 530
Dekning av tidligere års merforbruk i driftsregnskapet	0	0	0	0	0	0
Sum disponeringer eller dekning av netto driftsresultat	**7 143**	**-2 704**	**3 551**	**-703**	**-3 149**	**-3 283**
Fremført til inndekning i senere år (merforbruk)	**0**	**0**	**0**	**0**	**0**	**0**

Bevilgningsoversikt drift etter § 5-4 andre ledd

Beløp i 1000

	Regnskap 2025	Oppr. budsjett 2026	Rev. budsjett 2026	Øk.plan 2027	Øk.plan 2028	Øk.plan 2029	Øk.plan 2030
Politikk, kontroll og styring	3 072	2 901	2 901	3 197	2 947	3 197	2 947
Administrasjon, fellesutgifter og kultur	19 133	17 594	17 594	20 067	20 566	20 566	20 566
Oppvekst	38 559	41 206	41 206	45 141	45 141	45 141	45 141
Helse	53 864	52 146	52 146	56 813	55 920	55 920	55 920
Samfunn og teknikk (herunder næringsutvikling)	10 137	10 731	10 731	9 402	9 302	9 302	9 302
Investeringsprosjekter	0	0	0	0	0	0	0
Finansiering	24 741	29 850	29 850	33 881	32 491	33 355	34 371
Sum bevilgninger drift, netto	**149 506**	**154 429**	**154 429**	**168 501**	**166 367**	**167 481**	**168 247**
Herav:							
Avskrivinger	15 718	16 297	16 297	16 297	16 297	16 297	16 297
Motpost avskrivninger	-15 718	-16 297	-16 297	-16 297	-16 297	-16 297	-16 297
Netto renteutgifter og -inntekter	13 044	15 922	15 922	17 345	19 339	21 380	22 080
Avdrag på lån	14 222	10 033	10 033	10 157	11 027	12 296	12 746
Avsetninger til bundne driftsfond	3 067	202	202	202	202	202	202
Bruk av bundne driftsfond	-1 575	-2 413	-2 413	-2 413	-2 413	-2 413	-2 413
Avsetninger til disposisjonsfond	5 650	0	0	6 269	3 615	7 056	5 458
Bruk av disposisjonsfond	0	-493	-493	-507	-2 107	-7 994	-6 530
Korrigert sum bevilgninger drift, netto	**115 097**	**131 178**	**131 178**	**137 448**	**136 704**	**136 954**	**136 704**

Bevilgningsoversikt investering etter § 5-5 første ledd

Beløp i 1000

	Regnskap 2025	Oppr. budsjett 2026	Øk.plan 2027	Øk.plan 2028	Øk.plan 2029	Øk.plan 2030
Investeringer i varige driftsmidler	20 600	12 500	34 638	49 012	35 700	2 324
Investeringer i aksjer og andeler i selskaper	589	590	661	661	661	661
Utlån av egne midler	0	0	0	0	0	0
Avdrag på lån	0	0	0	0	0	0
Sum investeringsutgifter	**21 189**	**13 040**	**35 299**	**49 673**	**36 361**	**2 985**
Kompensasjon for merverdiavgift	-1 708	-2 780	-1 498	-5 642	-3 140	-465
Tilskudd fra andre	-3 840	0	0	0	0	0
Salg av varige driftsmidler	-2 911	-1 000	-12 500	-1 000	-1 000	-1 000
Salg av finansielle anleggsmidler	-95	0	0	0	0	0
Mottatte avdrag på utlån av egne midler	0	0	0	0	0	0
Bruk av lån	-12 557	-8 670	-21 301	-43 031	-32 221	-1 520
Sum investeringsinntekter	**-21 111**	**-12 500**	**-35 299**	**-49 673**	**-36 361**	**-2 985**
Videreutlån	960	6 000	6 000	6 000	6 000	6 000
Bruk av lån til videreutlån	-960	-6 000	-6 000	-6 000	-6 000	-6 000
Avdrag på lån til videreutlån	6 162	1 050	1 050	1 050	1 050	1 050
Mottatte avdrag på videreutlån	-1 066	-1 050	-1 050	-1 050	-1 050	-1 050
Netto utgifter videreutlån	**5 096**	**0**	**0**	**0**	**0**	**0**
Overføring fra drift	0	0	0	0	0	0
Avsetninger til bundne investeringsfond	0	0	0	0	0	0
Bruk av bundne investeringsfond	-4 603	0	0	0	0	0
Avsetninger til ubundet investeringsfond	0	0	0	0	0	0
Bruk av ubundet investeringsfond	-570	-590	0	0	0	0
Dekning av tidligere års udekket beløp	0	0	0	0	0	0
Sum overføring fra drift og netto avsetninger	**-5 173**	**-590**	**0**	**0**	**0**	**0**
Fremført til inndekning i senere år (udekket)	**0**	**0**	**0**	**0**	**0**	**0**

Bevilgningsoversikt investering etter § 5-5 andre ledd

1. Investeringer i varige driftsmidler

Beløp i 1000

	Regnskap 2025	Oppr. budsjett 2026	Øk.plan 2027	Øk.plan 2028	Øk.plan 2029	Øk.plan 2030	Øk.plan Sum 2027-2030
Administrasjon, fellesutgifter og kultur							
Administrasjon, fellesutgifter og kultur	294	0	350	3 000	0	0	3 350
Sum Administrasjon, fellesutgifter og kultur	**294**	**0**	**350**	**3 000**	**0**	**0**	**3 350**
Samfunn og teknikk (herunder næringsutvikling)							
Samfunn og teknikk (herunder næringsutvikling)	10 353	0	1 950	5 850	2 100	1 500	11 400
Sum Samfunn og teknikk (herunder næringsutvikling)	**10 353**	**0**	**1 950**	**5 850**	**2 100**	**1 500**	**11 400**
Investeringsprosjekter							
Investeringsprosjekter	541	12 500	32 338	40 162	33 600	824	106 924
Sum Investeringsprosjekter	**541**	**12 500**	**32 338**	**40 162**	**33 600**	**824**	**106 924**
Investeringer i varige driftsmidler	**11 188**	**12 500**	**34 638**	**49 012**	**35 700**	**2 324**	**121 674**

2. Tilskudd til andres investeringer

Beløp i 1000

	Regnskap 2025	Oppr. budsjett 2026	Øk.plan 2027	Øk.plan 2028	Øk.plan 2029	Øk.plan 2030	Øk.plan Sum 2027-2030
Investeringer i varige driftsmidler	**0**	**0**	**0**	**0**	**0**	**0**	**0**

3. Investeringer i aksjer og andeler i selskaper

Beløp i 1000

	Regnskap 2025	Oppr. budsjett 2026	Øk.plan 2027	Øk.plan 2028	Øk.plan 2029	Øk.plan 2030	Øk.plan Sum 2027-2030
Etableringslån	589	0	0	0	0	0	0
EK-innskudd KLP	0	0	661	661	661	661	2 644
Investeringer i aksjer og andeler i selskaper	**589**	**0**	**661**	**661**	**661**	**661**	**2 644**

4. Utlån av egne midler

Beløp i 1000

	Regnskap 2025	Oppr. budsjett 2026	Øk.plan 2027	Øk.plan 2028	Øk.plan 2029	Øk.plan 2030
Utlån av egne midler	**0**	**0**	**0**	**0**	**0**	**0**
Sum del 1-4	**11 777**	**12 500**	**35 299**	**49 673**	**36 361**	**2 985**

Økonomisk oversikt drift etter § 5-6

Beløp i 1000

	Regnskap 2025	Oppr. budsjett 2026	Rev. budsjett 2026	Øk.plan 2027	Øk.plan 2028	Øk.plan 2029	Øk.plan 2030
Rammetilskudd	-86 757	-83 412	-83 412	-90 236	-90 500	-90 571	-90 542
Inntekts- og formuesskatt	-49 647	-60 081	-60 081	-63 222	-64 525	-65 568	-66 263
Eiendomsskatt	-5 581	-4 394	-4 394	-11 000	-6 800	-6 800	-6 800
Andre skatteinntekter	-170	-170	-170	-170	-170	-170	-170
Andre overføringer og tilskudd fra staten	-10 866	-18 940	-18 940	-13 909	-15 302	-15 302	-15 402
Overføringer og tilskudd fra andre	-37 348	-20 527	-20 527	-17 411	-16 911	-16 911	-16 911
Brukerbetalinger	-3 782	-3 750	-3 750	-3 780	-3 780	-3 780	-3 780
Salgs- og leieinntekter	-25 783	-23 297	-23 297	-23 616	-23 616	-23 616	-23 616
Sum driftsinntekter	**-219 934**	**-214 569**	**-214 569**	**-223 344**	**-221 604**	**-222 718**	**-223 484**
Lønnsutgifter	93 116	95 651	95 651	95 808	95 808	95 808	95 808
Sosiale utgifter	17 250	18 233	18 233	16 439	16 438	16 438	16 438
Kjøp av varer og tjenester	66 195	69 446	69 446	71 783	71 433	71 683	71 433
Overføringer og tilskudd til andre	8 964	7 989	7 989	8 262	8 262	8 262	8 262
Avskrivninger	16 359	16 297	16 297	16 297	16 297	16 297	16 297
Sum driftsutgifter	**201 884**	**207 615**	**207 615**	**208 588**	**208 238**	**208 488**	**208 238**
Brutto driftsresultat	**-18 050**	**-6 954**	**-6 954**	**-14 755**	**-13 366**	**-14 230**	**-15 246**
Renteinntekter	-2 703	-1 195	-1 195	-1 195	-1 195	-1 195	-1 195
Utbytte	-1 195	-677	-677	-677	-677	-677	-677
Renteutgifter	16 943	17 794	17 794	19 217	21 211	23 252	23 952
Avdrag på lån	14 222	10 033	10 033	10 157	11 027	12 296	12 746
Netto finansutgifter	**27 267**	**25 955**	**25 955**	**27 502**	**30 366**	**33 676**	**34 826**
Motpost avskrivninger	-16 359	-16 297	-16 297	-16 297	-16 297	-16 297	-16 297
Netto driftsresultat	**-7 143**	**2 704**	**2 704**	**-3 550**	**703**	**3 149**	**3 283**
Disponering eller dekning av netto driftsresultat							
Overføring til investering	0	0	0	0	0	0	0
Avsetninger til bundne driftsfond	3 067	202	202	202	202	202	202
Bruk av bundne driftsfond	-1 575	-2 413	-2 413	-2 413	-2 413	-2 413	-2 413
Avsetninger til disposisjonsfond	5 650	0	0	6 269	3 615	7 056	5 458
Bruk av disposisjonsfond	0	-493	-493	-507	-2 107	-7 994	-6 530
Dekning av tidligere års merforbruk	0	0	0	0	0	0	0
Sum disponeringer eller dekning av netto driftsresultat	**7 143**	**-2 704**	**-2 704**	**3 551**	**-703**	**-3 149**	**-3 283**
Fremført til inndekning i senere år (merforbruk)	**0**	**0**	**0**	**0**	**0**	**0**	**0**

Økonomisk utvikling i planperioden

Netto driftsresultat i % av brutto driftsinntekter

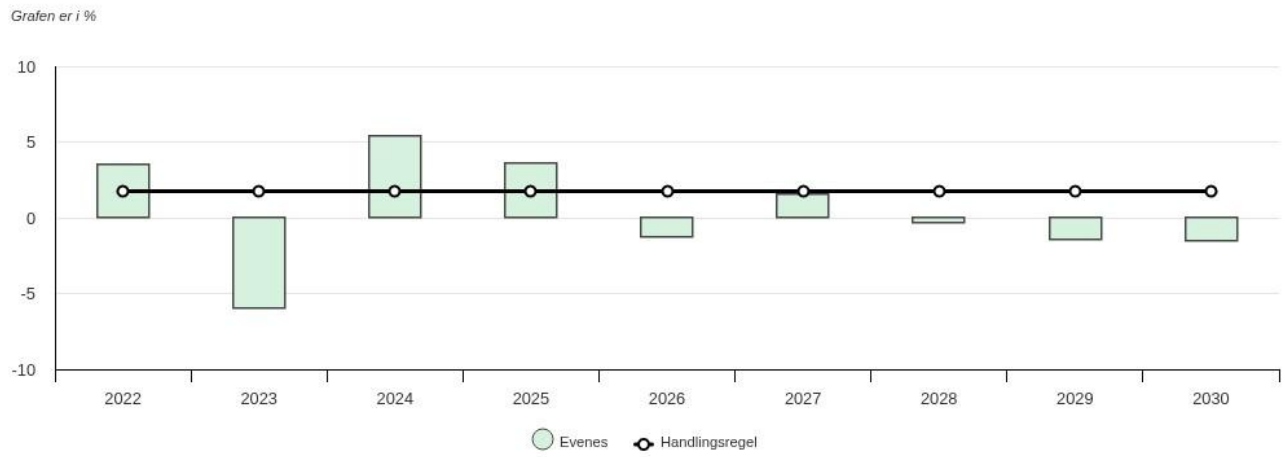

Tabell	KOSTRA 2022	KOSTRA 2023	KOSTRA 2024	KOSTRA 2025	Budsjett 2026	Økplan 2027	Økplan 2028	Økplan 2029	Økplan 2030
Evenes	3,55 %	-6,00 %	5,44 %	3,58 %	-1,30 %	1,60 %	-0,30 %	-1,40 %	-1,50 %
Handlingsregel	1,75 %	1,75 %	1,75 %	1,75 %	1,75 %	1,75 %	1,75 %	1,75 %	1,75 %

Disposisjonsfond i % av brutto driftsinntekter

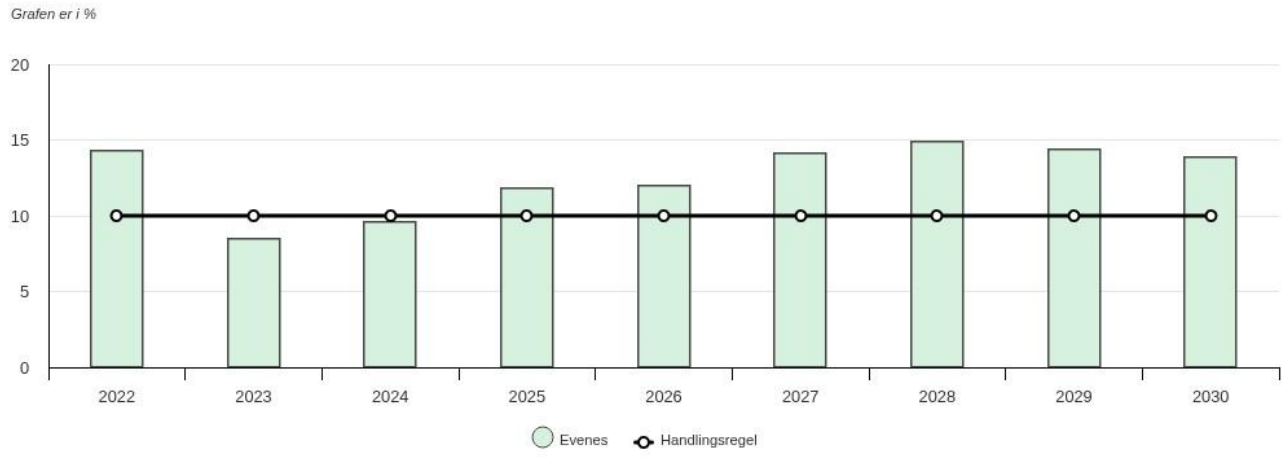

Tabell	KOSTRA 2022	KOSTRA 2023	KOSTRA 2024	KOSTRA 2025	Budsjett 2026	Økplan 2027	Økplan 2028	Økplan 2029	Økplan 2030
Evenes	14,3 %	8,5 %	9,6 %	11,8 %	12,0 %	14,1 %	14,9 %	14,4 %	13,9 %
Handlingsregel	10,0 %	10,0 %	10,0 %	10,0 %	10,0 %	10,0 %	10,0 %	10,0 %	10,0 %

Netto lånegjeld i % av brutto driftsinntekter

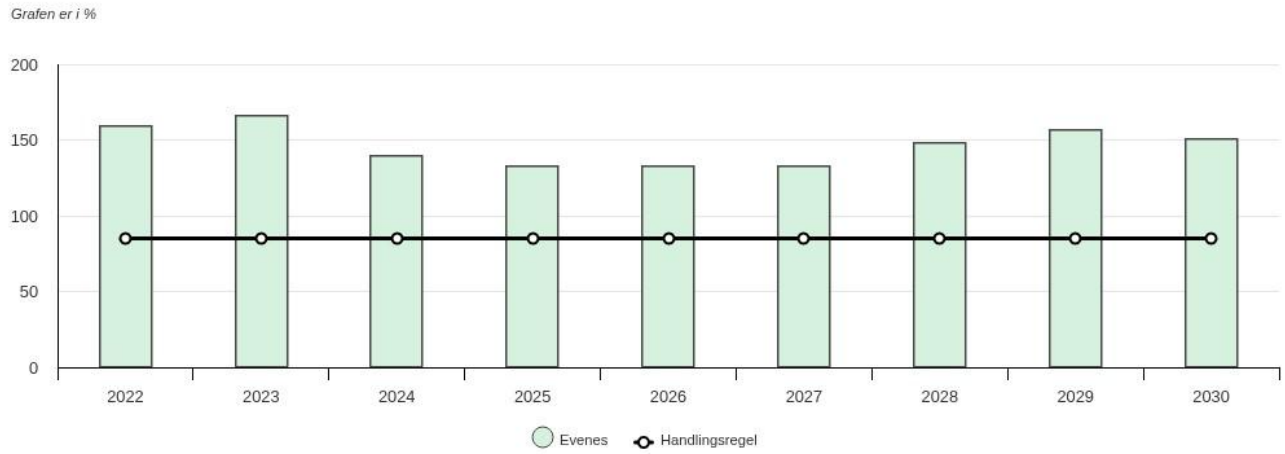

Tabell	KOSTRA 2022	KOSTRA 2023	KOSTRA 2024	KOSTRA 2025	Budsjett 2026	Økplan 2027	Økplan 2028	Økplan 2029	Økplan 2030
Evenes	158,8 %	165,9 %	139,6 %	132,9 %	133,0 %	132,8 %	148,3 %	156,5 %	150,9 %
Handlingsregel	85,0 %	85,0 %	85,0 %	85,0 %	85,0 %	85,0 %	85,0 %	85,0 %	85,0 %

Kommunaløkonomisk bærekraft (KØB)

Grafen viser avviket mellom vedtatte mål for de tre viktigste finansielle indikatorene som skal bidra til kommunaløkonomisk bærekraft (KØB). Verdiene i trekanten er relative, og målet er omregnet til 100 for alle tre indikatorer. Verdi under 100 indikerer behov for ytterligere tilpasning for å nå målsettingen.

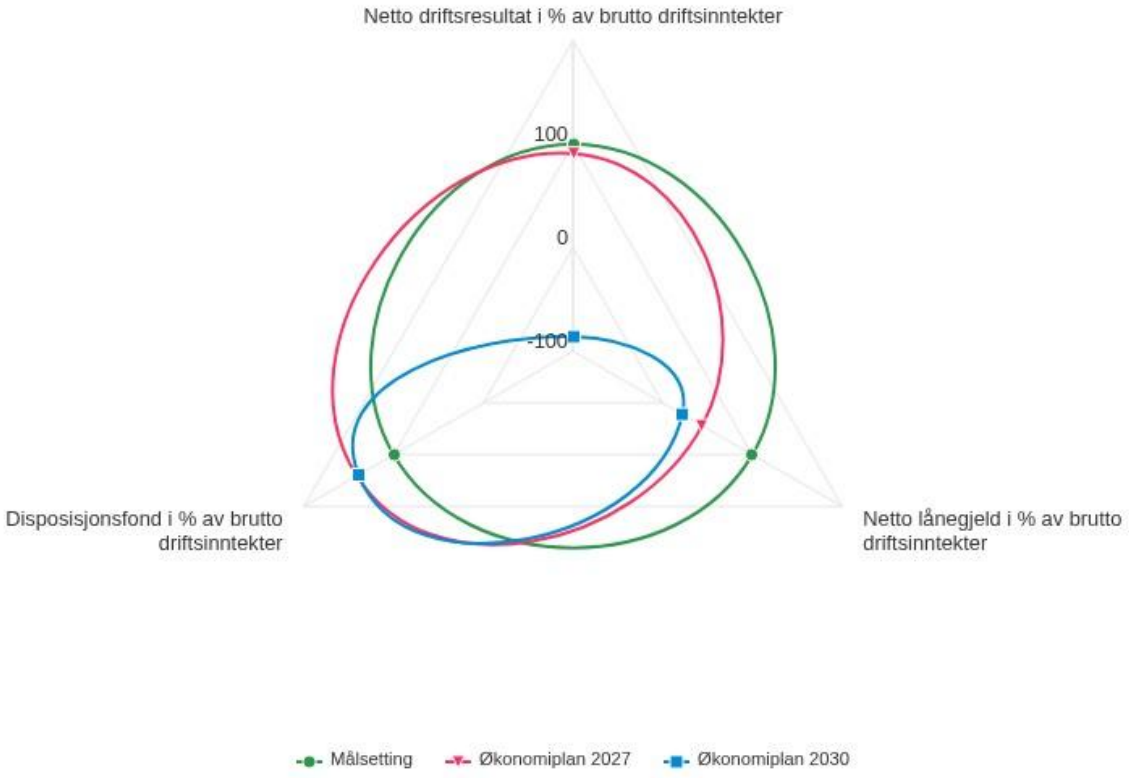

Virkelige verdier

Indikatornavn	Målsetting	Økonomiplan 2027	Økonomiplan 2030
Netto driftsresultat i % av brutto driftsinntekter	1,75 %	1,60 %	-1,50 %
Netto lånegjeld i % av brutto driftsinntekter	85,0 %	132,8 %	150,9 %
Disposisjonsfond i % av brutto driftsinntekter	10,0 %	14,1 %	13,9 %

Relative verdier

Indikatornavn	Målsetting	Økonomiplan 2027	Økonomiplan 2030
Netto driftsresultat i % av brutto driftsinntekter	100,00 %	91,00 %	-86,00 %
Netto lånegjeld i % av brutto driftsinntekter	100,0 %	44,0 %	22,0 %
Disposisjonsfond i % av brutto driftsinntekter	100,0 %	141,0 %	139,0 %

Plangrunnlaget

Kommunens plan- og styringssystem bygger på plan- og bygningsloven og kommuneloven. Systemet skal legge til rette for helhetlig samfunnsutvikling, god økonomistyring og tydelig sammenheng mellom mål, prioriteringer, ressurser og resultater.

Kommuneplanen er kommunens overordnede styringsdokument og består av en samfunnsdel og en arealdel. Samfunnsdelen fastsetter langsiktige mål og strategier for utviklingen av kommunesamfunnet og kommunen som organisasjon. Arealdelen angir rammene for arealbruk og fysisk utvikling.

Økonomiplanen følger opp kommuneplanens mål og strategier gjennom konkrete prioriteringer og økonomiske rammer for de neste fire årene. Årsbudsjettet utgjør det første året i økonomiplanen og fastsetter bindende rammer for kommunens drift og investeringer. Sammen skal økonomiplanen og årsbudsjettet sikre at ambisjonene tilpasses kommunens økonomiske handlingsrom.

Gjennom året følges budsjettet opp med tertialvis rapportering om økonomisk utvikling, tjenesteproduksjon og måloppnåelse. Rapporteringen gir politisk og administrativ ledelse grunnlag for å vurdere avvik og behov for korrigerende tiltak og budsjettjusteringer. Erfaringene fra drift og rapportering inngår i den videre planleggingen og bidrar til læring, bedre prioriteringer og utvikling av tjenestene.

Budsjettet for Evenes kommune tar utgangspunkt i et konsekvensjustert budsjett. Det innebærer at eksisterende aktivitet videreføres med utgangspunkt i tidligere vedtak, gjeldende tjenestestruktur, omfang og kvalitetsnivå, justert for de økonomiske konsekvensene av disse forutsetningene. Foreslåtte tiltak innarbeides som endringer i dette grunnlaget.

Hovedmål

Kommuneplanen er kommunens viktigste overordnede styringsdokument og angir retningen for utviklingen av Evenes de neste tolv årene. Kommuneplanens samfunnsdel, vedtatt i mai 2025, bygger på to hovedmål:

I. Mennesket i sentrum

Innbyggernes behov, trivsel, helse og livskvalitet skal stå sentralt i kommunens utvikling. Evenes skal være et attraktivt sted å bo og arbeide, med trygge og inkluderende lokalsamfunn og tjenester tilpasset innbyggernes behov. Kommunen skal fremme gode levekår og bærekraftige løsninger for alle aldersgrupper og legge til rette for at innbyggerne kan påvirke beslutninger som berører dem.

II. Innbyggerne skaper det gode samfunnet

Et godt lokalsamfunn utvikles gjennom innbyggernes deltakelse, engasjement og initiativ. Kommunen skal legge til rette for medvirkning og samarbeid mellom innbyggere, frivillighet, næringsliv og kommunale tjenester. Gjennom felles innsats skapes tilhørighet, fellesskap og et inkluderende og bærekraftig samfunn.

Målene og prioriteringene i budsjett- og økonomiplanen bygger på disse to hovedmålene. Gjennom konkrete tiltak og økonomiske rammer omsettes de langsiktige ambisjonene til handling. Prioriteringene må samtidig tilpasses kommunens økonomiske handlingsrom og behovet for bærekraftig drift over tid.

Slik skal budsjett- og økonomiplanen bidra til at ressursene brukes målrettet, og at tjenestene og samfunnsutviklingen støtter opp under kommuneplanens mål.

Satsingsområder

Kommuneplanens samfunnsdel gir den langsiktige retningen for utviklingen av Evenes. Gjennom budsjett- og økonomiplanen konkretiseres denne retningen i mål, tiltak og økonomiske prioriteringer for perioden 2027-2030.

Kommunedirektøren har i sitt forslag prioritert enkelte hovedmål innenfor hvert av kommuneplanens fem satsingsområder. Kommunens økonomiske handlingsrom og tilgjengelige kapasitet gjør det nødvendig å avgrense innsatsen. Alle langsiktige mål kan ikke realiseres i løpet av de neste fire årene. Prioriteringene skal derfor samle ressursene om mål der behovet er størst, og der kommunen har mulighet til å oppnå resultater i økonomiplanperioden. Kommuneplanens øvrige mål ligger fortsatt til grunn for kommunens langsiktige arbeid.

Med utgangspunkt i kommunestyrets vedtatte mål og rammer skal lederne utarbeide konkrete oppdrag under hvert prioritert hovedmål. Oppdragene skal tydeliggjøre hva som skal gjennomføres, hvem som har ansvar, og når arbeidet skal være utført. De skal også gi grunnlag for å vurdere framdrift og resultater og synliggjøre hvordan tjenestenes arbeid bidrar til ønsket utvikling.

Oppfølgingen inngår i kommunens ordinære styring og rapportering. Slik skapes en tydelig sammenheng mellom kommuneplanens ambisjoner, økonomiske prioriteringer og den daglige innsatsen i organisasjonen.

Visjon

Midt i opplevelsen

Visjonsbeskrivelse

Evenes kommunes slagord *«midt i opplevelsen»* uttrykker kommunens sentrale beliggenhet og ambisjonen om å være et attraktivt sted å bo, arbeide og besøke. Med beliggenhet mellom Harstad og Narvik og Harstad/Narvik lufthavn Evenes er kommunen et viktig knutepunkt i regionen. Natur, kultur, historie og aktive lokalsamfunn gir samtidig grunnlag for opplevelser og tilhørighet.

I økonomiplanen gir slagordet retning for prioriteringer som skal bidra til gode tjenester, trygge oppvekstvilkår, attraktive bomiljøer og utvikling av nærings- og kulturlivet. Mulighetene skal videreutvikles i samarbeid med innbyggere, frivillighet og næringsliv, innenfor kommunens økonomiske handlingsrom.

Verdier

Verdier handler om hva som er viktig for hvert enkelt menneske og for oss som fellesskap. Evenes kommune har fire verdier som vektlegges. Det er åpenhet, respekt, livskvalitet og for framtida. Verdiene som Evenes kommune har skal gi retning for utviklingen av kommunen og støtte opp om å videreutvikle Evenes til å være et sted hvor det er godt å være og et sted hvor man ønsker å bli.

Åpenhet

Evenes kommune ønsker å fremstå som åpen, ærlig og tydelig. Gjennom å verdsette åpenhet ønsker kommunen å skape troverdighet og tillit.

Respekt

Respekt er en grunnleggende verdi i kommunal virksomhet og samfunnsplanlegging. Evenes kommune ønsker å legge til grunn at vi skal vise respekt for hverandre, innbyggere, næringsliv, besøkende og for vår natur og miljø. Evenes kommune legger vekt på at man skal ha en medvirkningsrett, likebehandling, forutsigbarhet og bærekraft i det som blir gjennomført.

Livskvalitet

Evenes kommune ønsker å legge til rette for at alle innbyggere får levert gode tjenester i kommunen. Evenes kommune ønsker å levere gode tjenester innenfor oppvekst, helse og omsorg, teknisk sektor og infrastruktur, kultur og fritid, næring og samfunnsutvikling. Kommunen ønsker å utvikle tjenestene vi leverer. Som kommune ønsker vi å legge til rette for at innbyggerne og besøkende kan ta i bruk den fantastiske naturen i kommunen. Bruk av naturen og ressursene må skje på en bærekraftig måte.

For framtida

Evenes kommune har et langsiktig fokus på bærekraftig utvikling til beste for den enkelte innbygger, samfunnet, naturen og fremtidige generasjoner. Evenes kommune vil sammen med næringslivet at kommunen skal være en bærekraftig organisasjon som satser på innovasjon og utvikling. Kommunen skal være framoverlent og tørre å satse på investeringer i moderne teknologi.

Attraktivitet - det gode liv i Evenes/demograf

Beskrivelse av satsingsområdet

I vakre omgivelser har vi mulighet til høy livskvalitet i hverdagen. Evenes kommune skal på en inkluderende måte legge til rette for at alle innbyggere - uavhengig av alder, sivilstatus, arbeidsførhet og livsfase - skal kunne leve et godt liv i kommunen.

Evenes kommune er vertskommune for forsvaret. Evenes flystasjon er en viktig base innenfor Norges luftforsvar. Det er sentralt for kommunen med et godt samarbeid med forsvaret for å sikre lokal utvikling og nasjonal sikkerhet. Områder for samarbeid med Forsvaret er særlig viktig innenfor arealplanlegging, infrastruktur, samfunnssikkerhet og beredskap, næringsutvikling og innenfor sosiale tjenester og personell.

Evenes kommune har også en aktiv og sterk frivillig sektor innen kultur, idrett, friluftsliv og mange andre aktiviteter som er vesentlig for trivsel, gode oppvekstsvilkår og utvikling av attraktive lokalsamfunn. Et aktivt og godt kulturliv er et av grunnlagene for en positiv samfunnsutvikling og det gjør Evenes til et attraktivt sted å være. Evenes kommune er opptatt av å legge til rette for samisk kultur og har et godt samarbeid med samisk senter Vardobaiki om ulike arrangementer. Ved å bo i Evenes kommune har du mulighet til å utgjøre en stor forskjell for mange mennesker, enten det er på jobb eller i fritiden. Her er hver person viktig, og alle kan bidra på mange arenaer for å skape trivsel og uforglemmelige øyeblikk.

Måltabell for kommunen

Hovedmål
Alle grupper skal ha mulighet for fysisk aktivitet i hverdagen.
Evenes er en rik kulturkommune
Evenes skal i perioden forbedre sin infrastruktur på viktige områder

Hovedmål
Evenesværinger skal ønske tilreisende velkommen på en god måte
Frivillig sektor er en viktig bidragsyter til levende lokalsamfunn
Ha levende lokalsamfunn i Evenes der det er attraktivt å bosette seg og å drive næringsvirksomhet

Innovasjon og næringsutvikling

Beskrivelse av satsingsområdet

Sentrale arbeidsplasser i Evenes er Forsvaret med over 500 ansatte og Harstad/Narvik Lufthavn Evenes. Øvrige ansatte er i hovedsak innenfor offentlig virksomhet og næringene handel, bygg og anlegg, reiseliv og transportsektoren.

Havbruksnæringen vil være en fremtidig viktig aktør for Evenes kommune. Det vil være sentralt å videreutvikle transportfly og direkte fly til/fra flyplassen. Det er under planlegging en større investering i et smoltanlegg på land i Bogen. Landbruksnæringen vil fortsatt være en viktig primærnæring som også sørger for god og bærekraftig verdiskapning, sysselsetting og ikke minst er viktige kulturbærere for Evenessamfunnet også i fremtiden.

Turistnæringen er en næring med potensial for utvikling i Evenes kommune. I området rundt flyplassen (Nautå) er det bygd et stort hotell og det er lagt til rette for arealer til utbygging av næringsvirksomhet og turisme.

Måltabell for kommunen

Hovedmål
Evenes skal være en aktiv landbrukskommune
Det skal være attraktivt å etablere og utvikle næringsvirksomhet i Evenes
En balansert og bærekraftig utvikling av turistnæringen.
Evenes har en aktiv og produktiv akvakulturnæring
Evenes som forsvarskommune

Oppdrag for å nå mål

Hovedmål	Oppdrag
Det skal være attraktivt å etablere og utvikle næringsvirksomhet i Evenes	Arbeide systematisk for å hente inn eksterne tilskuddsmidler og prosjektfinansiering
Det skal være attraktivt å etablere og utvikle næringsvirksomhet i Evenes	Legge til rette for boligbygging og arealutvikling som støtter befolkningsvekst og næringsutvikling.
Evenes som forsvarskommune	Styrke kommunens arbeid med samfunnssikkerhet og beredskap gjennom regelmessige øvelser og oppdaterte risiko- og sårbarhetsanalyser

Helse og omsorg

Beskrivelse av satsingsområdet

I Evenes vil vi legge til rette for god livskvalitet i alle livsfaser. Vi etterstreber å ha gode sosiale arenaer for alle grupper i samfunnet, uansett alder, kjønn, etnisitet, religion og legning. Tidlig innsats er sentralt for god folkehelse. Det er bedre å forebygge enn å reparere. God koordinering på tvers av fag- og tjenesteområder er viktig for at barn og ungdom får en god oppvekst, at eldre skal kunne bo og ha det bra hjemme så lenge som mulig, og at ingen skal bli stående utenfor fellesskapet.

Den enkelte kan gjøre mye for å ivareta egen helse og for å forberede seg til en frisk alderdom der en er i stand til å bo hjemme så lenge som mulig. Kommunen har en stor oppgave i å yte gode helsetjenester tilpassa alle grupper i befolkninga, og å gi gode omsorgstilbud til de som har behov for det. Det er et mål å gi tjenester slik at folk kan klare seg selv. Frivilligheten og hvert enkelt sitt bidrag er viktige element i folkehelsearbeidet.

Evenes forbereder seg på å kunne ivareta forsvarlige omsorgstjenester for et økende antall eldre. Dette krever utvidet kapasitet på omsorgstjenestene. Det er viktig å sørge for at den enkelte tilbys tjenester av god kvalitet, på beste effektive omsorgsnivå.

Måltabell for kommunen

Hovedmål
I Evenes skal ingen oppleve utenforskap
Evenes skal prioritere helsefremmende og forebyggende aktiviteter i alle kommunale tjenester
Tilby gode helse- og omsorgstjenester

Oppdrag for å nå mål

Hovedmål	Oppdrag
I Evenes skal ingen oppleve utenforskap	Legge til rette for aktivitetstilbud for alle aldersgrupper for å redusere ensomhet og fremme livskvalitet.
Evenes skal prioritere helsefremmende og forebyggende aktiviteter i alle kommunale tjenester	Arbeide for et aldersvennlig og inkluderende samfunn gjennom universell utforming av tjenester, møteplasser og fysiske omgivelser, slik at alle innbyggere kan delta og leve gode liv.
Evenes skal prioritere helsefremmende og forebyggende aktiviteter i alle kommunale tjenester	Videreutvikle arbeidet med psykisk helse, trivsel og forebygging av utenforskap blant barn og unge.
Tilby gode helse- og omsorgstjenester	Jobbe målrettet med tiltak for å sikre tilgang på kompetent arbeidskraft i helse- og omsorgstjenestene
Tilby gode helse- og omsorgstjenester	Prioritere hjemmebaserte tjenester, hverdagsmestring og forebyggende arbeid for å sikre en bærekraftig helse- og omsorgstjeneste.
Tilby gode helse- og omsorgstjenester	Styrke bruken av velferdsteknologi og digitale løsninger for å effektivisere og sikre gode tjenester -

Oppvekst

Beskrivelse av satsingsområdet

I Evenes er det fine omgivelser å vokse opp i. Det skal oppleves trygt og inkluderende å vokse opp her. Oppvekstsektoren har ansvar for å sikre Evenes sine barn og unge tilrettelagte, trygge og kvalitetsmessig gode oppvekstsvilkår. I barnehagene skal det tilbys et allsidig, variert og tilpasset innhold til det enkelte barn og barnegruppe. Barna skal få leke og utfolde skaperglede, undring og utforskertrang. Arbeid med omsorg, danning, lek, læring, sosial kompetanse, kommunikasjon og språk skal ses i sammenheng og bidra til barns allsidige utvikling.

På skolene skal elevene lære å mestre livene sine. Vi skal legge til rett for trygge barn som er rustet for framtiden gjennom en praktisk og variert undervisning. Vårt mål er læringslystne og motiverte barn, og kritisk tenkende og ansvarsfulle elever med gode kunnskaper, evner og holdninger som skal kunne delta i arbeid og felleskap i samfunnet i framtiden. Skolen skal være en god og trygg arena som gir et likeverdig tilbud for sosial læring og utvikling.

Måltabell for kommunen

Hovedmål
Kvalitet i tjenesten står i fokus for tilbudet til barn og unge.
Kvalitet og nærhet til barnehagen
Tidlig innsats er førende for hvordan vi møter barn og unge.

Oppdrag for å nå mål

Hovedmål	Oppdrag
Kvalitet i tjenesten står i fokus for tilbudet til barn og unge.	Jobbe målrettet med tiltak for å sikre kompetanseheving og rekruttering i skole og barnehage
Kvalitet i tjenesten står i fokus for tilbudet til barn og unge.	Sikre inkludering og styrke barn og unges medvirkning med aktiv bruk av ungdomsråd og elevråd
Kvalitet i tjenesten står i fokus for tilbudet til barn og unge.	Sørge for gode og trygge møteplasser for barn og unge
Kvalitet og nærhet til barnehagen	Etablere ny barnehage i Bogen

Natur og klima

Beskrivelse av satsingsområdet

Evnes kommune har en rik og variert natur som både gir grunnlag for næringsliv (landbruk, havbruk, fiske, turisme) og bosetting, og det pålegger oss alle et stort ansvar for å kunne forvalte naturen på en bærekraftig måte som gjør at vi kan overlevere Evenes til framtidig generasjoner i god stand slik at de får dekkes sine nødvendige behov.

Evenes kommune må ta vår del av ansvaret for klimautslippsreduksjoner og må legge til rette for en overgang til nullutslippsløsninger innen transport til sjøs og langs vei. Klimaendringer byr på utfordringer knyttet til havstigning, stormflo og skred. Temperaturøkning og mildere og våtere vintre kan også gi konsekvenser for landbruket.

Måltabell for kommunen

Hovedmål
Evenes kommune skal ta vare på vår natur, skjærgård og kulturlandskap for fremtidige generasjoner
Evenes skal gjøre sitt for å bidra til å nå nasjonale mål for reduserte klimautslipp og det grønne skiftet.
Evenes skal være forberedt på et våtere og villere klima

Oppdrag for å nå mål

Hovedmål	Oppdrag
Evenes kommune skal ta vare på vår natur, skjærgård og kulturlandskap for fremtidige generasjoner	Integrere bærekraftsmål og samfunnsplanens satsingsområder i alle sentrale politiske beslutningsprosesser.
Evenes kommune skal ta vare på vår natur, skjærgård og kulturlandskap for fremtidige generasjoner	Redusere kommunens klimaavtrykk gjennom energieffektivisering og miljøvennlige løsninger i kommunale bygg.
Evenes kommune skal ta vare på vår natur, skjærgård og kulturlandskap for fremtidige generasjoner	Styrke arbeidet med klimatilpasning, naturforvaltning og forebygging av naturskader.

Status og rammebetingelser

Statsbudsjettet
Evenes kommune ivaretar sine oppgaver innenfor gjeldende lover og forskrifter og de økonomiske rammene som er tilgjengelige. Statsbudsjettet legger vesentlige føringer for kommunens inntekter, oppgaver og handlingsrom, og er et sentralt grunnlag for kommunens budsjett og økonomiplan.

Regjeringen la 7. oktober 2026 fram forslag til statsbudsjett for 2027. Nedenfor presenteres hovedtrekkene som er relevant for Evenes kommunes budsjett og økonomiplan.

Kommunesektorens frie inntekter

Kommunenes frie inntekter består hovedsakelig av rammetilskudd og skatteinntekter. Inntektene kan disponeres innenfor gjeldende lover og forskrifter og finansierer en vesentlig del av kommunens tjenester. Den samlede inntektsrammen påvirkes blant annet av kompensasjon for pris- og lønnsvekst, realvekst og endringer i kommunenes oppgaver.

Formålet med inntektssystemet er å utjevne kommunenes økonomiske forutsetninger, slik at innbyggerne kan få et mest mulig likeverdig tjenestetilbud uavhengig av bosted. Utgiftsutjevningen kompenserer for beregnede forskjeller i utgiftsbehov, mens inntektsutjevningen utjevner deler av forskjellene i skatteinntekter mellom kommunene.

Regjeringens forslag til statsbudsjett for 2027 innebærer en realvekst i kommunesektorens frie inntekter på kr 3,2 mrd., fordelt med kr 2,6 mrd. til kommunene og kr 0,6 mrd. til fylkeskommunene. Realvekst betyr at inntektene øker utover det som er beregnet å dekke forventet kostnadsvekst.

Pris- og lønnsveksten fra 2026-2027 er anslått til 3,5 prosent (i 2025 var satsen på 4,1 %). Når økte pensjonskostnader tas med, blir den samlede beregnede kostnadsveksten 3,8 prosent.

Frie inntekter for Evenes kommune

I regjeringens forslag til statsbudsjett for 2027 er Evenes kommunes frie inntekter anslått til kr **150 714 297**. Dette tilsvarer en nominell vekst på 5,8 prosent fra anslag på regnskap for 2026. Til sammenligning er anslått vekst på landsbasis 4,9 prosent.

Nominell vekst viser inntektsøkningen før det tas hensyn til pris- og lønnsvekst. En del av økningen må derfor dekke høyere kostnader ved å opprettholde dagens tjenestetilbud.

Frie inntekter	**Anslag 2027**
Rammetilskudd	kr 88 600 000
Skatteinntekter, inkludert inntektsutjevning	kr 62 114 297
Sum frie inntekter	**kr 150 714 297**

Rammetilskudd

Samlet rammetilskudd til Evenes kommune er anslått til kr **88 600 000** i 2027. Tilskuddet består av følgende elementer:

Rammetilskudd	**Beløp 2027**
Innbyggertilskudd før omfordeling	kr 52 223 267
Utgiftsutjevning	kr 22 969 444
Korreksjoner for elever i statelige og private skoler	kr 1 212 276
Tilskudd med særskilt fordeling	kr 1 559 000
Inntektsgarantiordningen (INGAR)	kr -77 111
Veksttilskudd	kr 269 000
Distriktstilskudd Nord-Norge	kr 10 444 000
Totalt rammetilskudd (avrundet)	**kr 88 600 000**

Innbyggertilskudd

Innbyggertilskuddet fordeles i utgangspunktet med et likt beløp per innbygger, før omfordeling gjennom inntektssystemets øvrige ordninger. For Evenes kommune utgjør innbyggertilskuddet før omfordeling kr **52 223 267** i 2027.

Utgiftsutjevning

Gjennom utgiftsutjevningen omfordeles midler fra kommuner med lavt beregnet utgiftsbehov til kommuner med høyt beregnet utgiftsbehov. Beregningen bygger på en kostnadsnøkkel med kriterier som blant annet fanger opp forskjeller i befolkningssammensetning og bosettingsmønster.

Behovsindeksen uttrykker kommunens beregnede utgiftsbehov sammenlignet med landsgjennomsnittet, som er satt til 1. Evenes kommune har en behovsindeks på 1,2018, som innebærer et beregnet utgiftsbehov om lag 20,2 prosent over landsgjennomsnittet. Dette gir kommunen en tilførsel på kr **22 969 444** gjennom utgiftsutjevningen i 2027.

Korreksjonsordningen for elever i statlige og private skoler

Ordningen korrigerer for at kommunene har ulik andel elever i statlige og private skoler. Kommunene trekkes etter antall elever i slike skoler, og det samlede trekket tilbakeføres til kommunene etter beregnet utgiftsbehov.

For Evenes kommune gir korreksjonsordningen en netto tilførsel på kr **1 212 276** i 2027.

Tilskudd med særskilt fordeling

Enkelte midler fordeles særskilt framfor etter inntektssystemets ordinære kriterier. For Evenes kommune gjelder følgende i 2027:

Formål	**Beløp**
Helsestasjons- og skolehelsetjeneste	kr 220 000
Tilbakeføring av halvparten av fordelingsvirkningen av nedvekting av PU-kriteriet	kr 115 000
Grunnskoletilskudd	kr 605 000
Redusert maksimalpris i barnehagen	kr 253 000
Vekst i frie inntekter fordelt etter inntektsnivå	kr 366 000
Sum Evenes kommune	**kr 1 559 000**

Midlene inngår i rammetilskuddet. Særskilt fordeling innebærer ikke i seg selv at midlene er øremerket.

Inntektsgarantiordningen (INGAR)

Inntektsgarantiordningen skal skjerme kommunene mot særlig lav vekst i rammetilskuddet fra ett år til det neste. Ordningen finansieres gjennom et likt trekk per innbygger i alle kommuner.

For Evenes kommune gir ordningen et netto trekk på kr **77 111** i 2027.

Veksttilskudd

Veksttilskuddet skal bidra til å møte utfordringer knyttet til sterk befolkningsvekst. Evenes kommune er tildelt kr **269 000** i veksttilskudd for 2027.

Distriktstilskudd Nord-Norge

Distriktstilskudd Nord-Norge er et regionalpolitisk tilskudd som skal bidra til å styrke kommunenes økonomiske forutsetninger i landsdelen. Tilskuddet omfatter en del beregnet per innbygger og et småkommunetillegg for kommuner som oppfyller vilkårene.

For Evenes kommune utgjør distriktstilskuddet kr **10 444 000** i 2027.

Skatteinntekter og inntektsutjevning

Skatteinntektene for Evenes kommune er anslått til kr **62 114 297** i 2027, inkludert inntektsutjevning.

Anslaget tar utgangspunkt i kommunens skatteinntekter i 2025, framskrevet i tråd med veksten i det samlede skatteanslaget. Det forutsettes dermed lik skattevekst per innbygger, med samme relative fordeling mellom kommunene som i 2025.

Inntektsutjevningen omfordeler løpende skatteinntekter mellom kommunene for å redusere forskjeller i skatteinntekter per innbygger. Både utviklingen i kommunens egen skatteinngang og skatteinngangen på landsbasis vil derfor påvirke de endelige inntektene.

De endelige skatteinntektene for 2027 vil først være kjent i januar 2028. Anslaget på frie inntekter er derfor noe usikker og må følges opp gjennom kommunens løpende økonomirapportering.

Statsbudsjettets betydning for kommunens budsjett og økonomiplan

Regjeringens forslag til statsbudsjett gir Evenes kommune en anslått nominell inntektsvekst over landsgjennomsnittet. Inntektsveksten må likevel vurderes i sammenheng med økte kostnader, endringer i tjenestebehov og kommunens samlede økonomiske forpliktelser.

Anslagene for rammetilskudd og skatteinntekter legges til grunn for kommunedirektørens budsjett for 2027 og økonomiplan for 2027-2030. Eventuelle endringer som følge av Stortingets behandling av statsbudsjettet og oppdaterte inntektsanslag følges opp i den løpende økonomistyringen.

Kommunen som organisasjon

Evenes kommune skal ivareta rollen som tjenesteyter, myndighetsutøver, samfunnsutvikler og demokratisk arena innenfor nasjonale rammer og lokale politiske prioriteringer. Kommunens virksomhet berører innbyggernes hverdag gjennom hele livet og skal bidra til trygghet, tilhørighet og utvikling i lokalsamfunnet.

Kommunen styres etter formannskapsmodellen, med kommunestyret som øverste politiske organ. Ordføreren leder kommunestyret og er kommunens øverste politiske leder. Kommunedirektøren leder den samlede administrasjonen og har ansvar for å sikre et forsvarlig beslutningsgrunnlag, gjennomføre politiske vedtak og følge opp kommunens virksomhet. God styring forutsetter tydelige roller, gjensidig tillit og et godt samspill mellom politisk og administrativt nivå.

Evenes kommune er en viktig arbeidsgiver og forvalter betydelige menneskelige, økonomiske og materielle ressurser. Organisasjonen omfatter mange fagområder som sammen skal levere gode tjenester og løse kommunens samfunnsoppdrag. Dette krever tydelig ledelse, kompetente medarbeidere og samarbeid på tvers av tjenester og virksomheter.

I økonomiplanperioden skal organisasjonen videreutvikles med vekt på helhetlig styring, et godt arbeidsmiljø og evnen til å rekruttere og beholde kompetanse. Samarbeid med tillitsvalgte og vernetjenesten, systematisk forbedringsarbeid og hensiktsmessig bruk av digitale løsninger skal støtte dette arbeidet. Ressursene skal brukes slik at kommunen kan møte innbyggernes behov, gjennomføre politiske prioriteringer og opprettholde gode tjenester innenfor tilgjengelige økonomiske rammer.

Forutsetninger 2027-2030

Forutsetninger 2027-2030

I tråd med økonomireglementet, vedtatt av kommunestyret 22. september 2026 i sak 44/26, endres budsjettinndelingen fra tidligere 13 rammeområder til 6 bevilgningsområder fra budsjettåret 2027. Endringen samler beslektede tjenesteområder og legger til rette for mer helhetlig styring og prioritering av kommunens ressurser.

Kommunestyret vedtar en bindende netto driftsramme for hvert av følgende bevilgningsområder:

- **Politikk, kontroll og styring**
- **Administrasjon, fellesutgifter, kultur**
- **Oppvekst**
- **Helse**
- **Samfunn og teknikk, herunder næringsutvikling**
- **Finansiering**

Kommunedirektøren disponerer midlene innenfor de vedtatte rammene og kommunestyrets føringer. Budsjettreguleringer mellom bevilgningsområdene vedtas av kommunestyret. For investeringer fastsetter kommunestyret en brutto ramme per investeringsprosjekt.

Den nye inndelingen legges til grunn for budsjett, økonomioppfølging og rapportering i perioden 2027-2030. Ved sammenligning med tidligere år må det tas hensyn til at tjenester og budsjettmidler er samlet i færre bevilgningsområder.

Bevilgningsområdet	Årsverk 2027	Årsverk 2026	Årsverk 2025	Årsverk 2024
Administrasjon, fellesutgifter, kultur	14,10	11,45	11,35	10,95
Oppvekst	44,62	41,94	37,40	38,28
Helse	46,40	45,53	45,27	46,88
Samfunn og teknikk, herunder næringsutvikling	14,03	13,00	13,00	12,50
Sum årsverk	**119,15**	**111,92**	**107,02**	**108,61**

Finansielle måltall

Kommunestyret vedtok 22. september 2026 i sak 42/26 finansielle måltall for utviklingen av Evenes kommunes økonomi. Måltallene skal bidra til langsiktig økonomisk handleevne og gi retning for kommunens prioriteringer. Følgende mål er vedtatt:

Finansiell indikator	**Langsiktig måltall**
Netto driftsresultat	Minimum 1,75 % av brutto driftsinntekter
Disposisjonsfond	Skal over tid utgjøre minimum 10 % av brutto driftsinntekter
Netto lånegjeld fratrukket ubundne investeringsfond	Skal reduseres gradvis, med sikte på å nærme seg et maksimumsnivå på 85 % av brutto driftsinntekter

Måltallene er langsiktige styringsmål som skal vurderes samlet og over tid. De gir retning for årsbudsjettet, økonomiplanen og investeringsplanleggingen, uten at alle målene nødvendigvis kan oppfylles i hvert enkelt budsjett- eller regnskapsår.

Kommunens høye gjeldsbelastning og begrensede økonomiske handlingsrom gjør det nødvendig å styrke driftsresultatet og bygge reserver. Et positivt netto driftsresultat gir grunnlag for fondsoppbygging og egenfinansiering av investeringer, mens et tilstrekkelig disposisjonsfond styrker evnen til å håndtere uforutsette utgifter og inntektssvikt. En gradvis reduksjon av gjeldsbelastningen vil over tid redusere sårbarheten for renteendringer og frigjøre midler til kommunens øvrige oppgaver.

I økonomiplanperioden må derfor investeringer og nye låneopptak vurderes opp mot måltallene og kommunens samlede økonomiske bæreevne. Behovet for nødvendige investeringer i tjenester og infrastruktur må balanseres mot framtidige driftsutgifter, renter og avdrag.

Kommunestyret har også bedt kommunedirektøren utarbeide en strategisk plan for reduksjon av netto lånegjeld, der tiltak og mulige konsekvenser konkretiseres. Dette arbeidet må ses i sammenheng med prioriteringene i økonomiplanen. Utviklingen i de finansielle måltallene følges opp gjennom kommunens økonomirapportering og årsberetning.

Befolkningsutvikling

Historisk befolkningsutvikling i Evenes kommune

Den langsiktige befolkningsutviklingen i Evenes har vært preget av nedgang. Fra rundt 1800 innbyggere på midten av 1980-tallet falt folketallet betydelig fram mot midten av 2000-tallet. Deretter fulgte en periode med relativ stabilitet og mindre svingninger, før en ny nedgang fram mot 2023.

De siste årene har utviklingen snudd i positiv retning. Folketallet økte fra 1362 innbyggere per 1. januar 2025 til 1397 per 1. januar 2026. Per 1. juli 2026 hadde kommunen 1 433 innbyggere, mot 1 374 på samme tidspunkt året før. Dette tilsvarer en årlig vekst på 59 innbyggere, eller om lag 4,3 prosent. Til sammenligning var veksten fra 1. juli 2024 til 1. juli 2025 på 19 innbyggere, eller om lag 1,4 prosent.

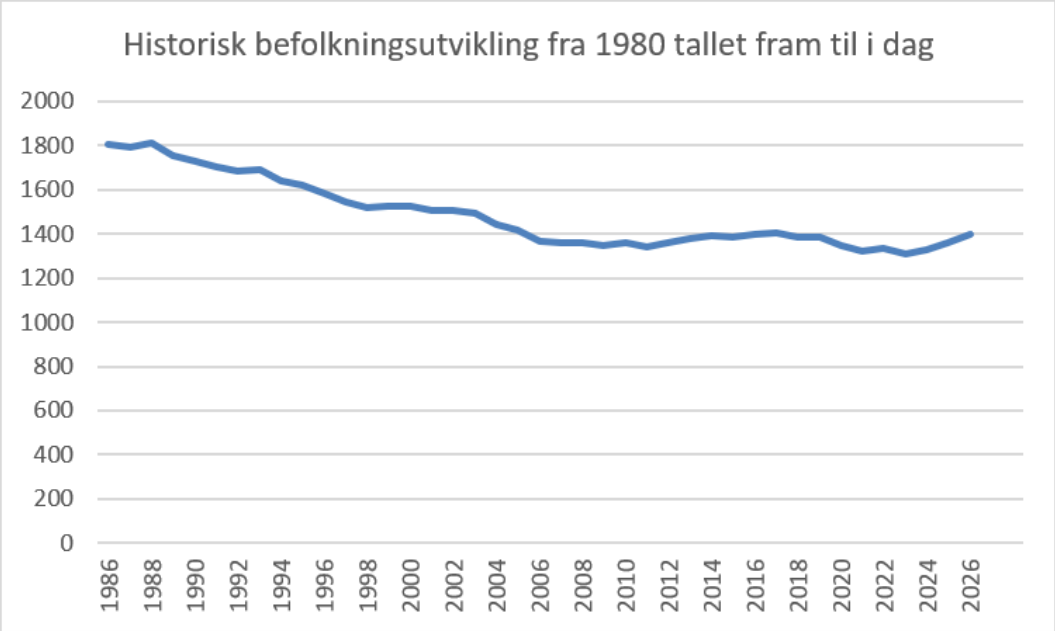

Befolkningsveksten må ses i sammenheng med økt aktivitet i Forsvaret og næringslivet. Menon Economics' rapport «Samfunnsutvikling i Evenes» fra juni 2026 viser at antall sysselsatte med arbeidssted i kommunen økte med over 400 personer fra 2020 til 2025/26, tilsvarende over 50 prosent. Arbeidsplassveksten har dermed vært betydelig sterkere enn veksten i bosetting.

Rapporten viser også at bare 13 prosent av de innenlandske innflytterne i perioden 2020-2025 var barn under 18 år. Dette understreker at flere arbeidsplasser ikke automatisk gir en tilsvarende økning i antall barnefamilier. Tilgang på boliger, arbeidsmuligheter for medflyttere og attraktive tjenester og lokalsamfunn vil ha betydning for om arbeidstakere velger å etablere seg i Evenes.

Bosetting og inkludering av flyktninger

Evenes kommune gjenopptok bosetting av flyktninger i 2022, etter kommunestyrets vedtak i forbindelse med krigen i Ukraina. Siden da har kommunen bosatt til sammen 81 flyktninger. I 2026 bor fortsatt 64 i kommunen, hvorav 23 er barn i barnehage og skole. Bosettingen har bidratt til befolkningsutviklingen og inngår i grunnlaget for kommunens tjenesteplanlegging.

For 2027 planlegges det å bosette 18 flyktninger. Bosettingen må ses i sammenheng med tilgangen på egnede boliger og kapasiteten i kommunens tjenester, særlig innen integrering, norskopplæring,

barnehage og skole. Ressursbehovet vil avhenge av blant annet alder, familiesammensetning og den enkeltes behov for oppfølging.

Målet er at flyktningene skal kunne delta i arbeids- og samfunnslivet og bli selvstendige. Kommunen samarbeider med arbeidsgivere, NAV og andre aktører om språkpraksis, kvalifisering og overgang til arbeid. De fleste av flyktningene er i arbeid, noen i deltidsstillinger, og enkelte er i gang med utdanning mot fagbrev. God oppfølging og samarbeid på tvers av tjenester skal bidra til inkludering og legge til rette for varig bosetting.

Befolkningsframskrivinger i Evenes kommune

Forventet utvikling i folketallet

Befolkningsframskrivingene viser en økning fra 1397 innbyggere i 2026 til 1507 i 2030, og videre til 1 544 i 2040 og 1 562 i 2050. Dette tilsvarer en vekst på om lag 7,9 prosent fram mot 2030 og 11,8 prosent fram mot 2050. Den sterkeste veksten er beregnet å komme fram mot 2030, før veksttakten avtar.

Framskrivningene er beregninger basert på forutsetninger om fruktbarhet, levealder og flytting. De viser en mulig utviklingsbane og må ikke forstås som sikre prognoser. I en liten kommune som Evenes kan relativt små endringer i tilflytting og familiesammensetning gi merkbare utslag i både folketall og tjenestebehov.

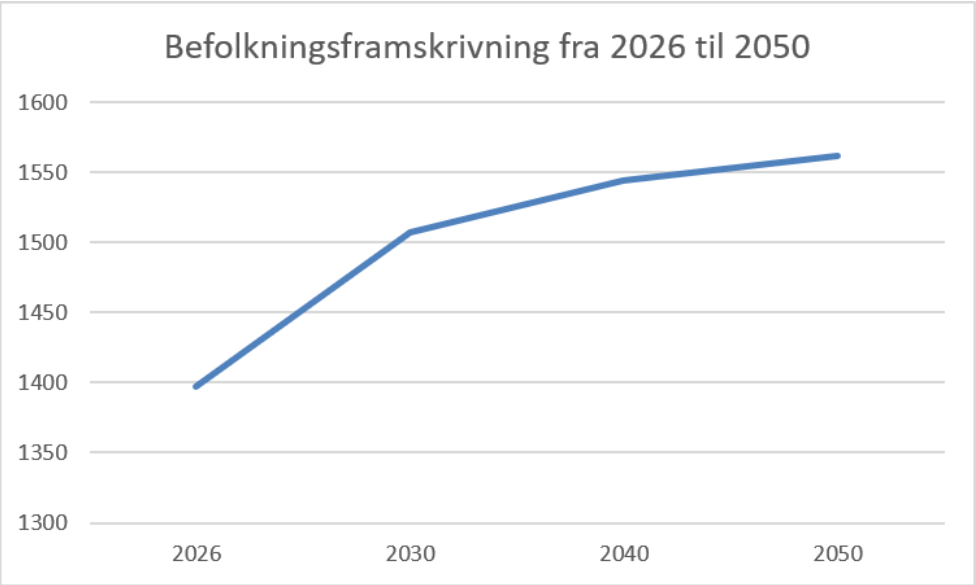

Utvikling i aldersgruppene

Alderssammensetningen har stor betydning for kommunens framtidige ressursbehov. Antall barn i alderen 0–5 år er framskrevet å øke fra 53 i 2026 til 78 i 2030. Dersom denne utviklingen realiseres, kan det gi økt behov for barnehageplasser og tjenester til småbarnsfamilier. Kapasitetsbehovet må vurderes opp mot faktisk barnetall, barnas alder og hvor i kommunen familiene bosetter seg. Antall barn i grunnskolealder er tilnærmet stabilt fram mot 2030, før framskrivningene viser en økning fram mot 2040.

Antall innbyggere i alderen 20-66 år øker fra 801 til 863 fram mot 2030 og holder seg deretter relativt stabilt. Dette kan styrke kommunens arbeidskraft- og inntektsgrunnlag, men utviklingen vil også avhenge av yrkesdeltakelse og hvor mange som velger å bosette seg i kommunen.

Antall innbyggere 67 år og eldre er framskrevet å øke fra 379 i 2026 til 435 i 2050. Dette gir behov for langsiktig planlegging av boliger, forebyggende tiltak og helse- og omsorgstjenester. Gruppen omfatter imidlertid innbyggere med svært ulike behov. Utviklingen blant personer over 80 og 90 år, sammen med helsetilstand og funksjonsnivå, må derfor vurderes særskilt ved planlegging av tjenestekapasiteten.

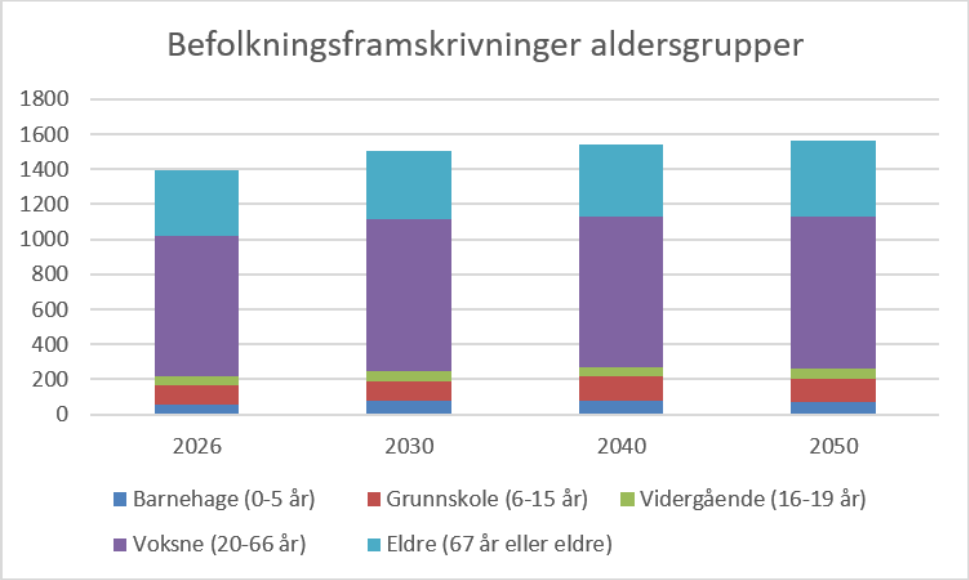

Betydning for kommunens planlegging

Befolkningsutviklingen, arbeidsplassveksten og framskrivningene gir et positivt utgangspunkt for økonomiplanperioden 2027-2030. Samtidig er det usikkerhet om hvor sterk veksten blir, og hvordan den fordeler seg mellom aldersgrupper og deler av kommunen. Menon-rapporten belyser utviklingen som har funnet sted, mens framskrivningene beskriver en mulig framtidig utvikling. Planlagt flyktningebosetting og forventede ringvirkninger av Forsvaret og næringslivet må vurderes i sammenheng med dette, slik at samme forventede vekst ikke telles flere ganger.

Flere innbyggere kan styrke kommunens skatteinntekter og rammetilskudd, men også medføre økte utgifter. Den økonomiske virkningen avhenger blant annet av alderssammensetningen og om tjenestebehovene kan møtes innenfor eksisterende kapasitet eller krever økt bemanning og nye investeringer. Ved flyktningebosetting må statlige tilskudd vurderes opp mot både de første årenes oppfølgingsbehov og mer langsiktige utgifter til tjenester.

Kommunedirektøren legger derfor vekt på å kombinere tilrettelegging for vekst med realistisk økonomisk planlegging. Befolkningstall, tilflytting, boligbygging og tjenestebehov skal følges løpende, slik at kapasitet og prioriteringer kan tilpasses underveis. En gradvis utvikling av tjenestene skal bidra til at kommunen møter behovene til dagens og framtidige innbyggere og samtidig ivaretar økonomisk balanse og langsiktig handleevne.

Investeringer i økonomiplanen

Prioriterte investeringer 2027

Skoletunet - ferdigstillelse av infrastruktur (kr 5 100 000 totalt, kr 1 000 0000 avløp, kr 4 100 000 resterende kryss, asfaltering, opparbeidelse av parkareal og øvrig infrastruktur)

Investeringen omfatter sluttføring av infrastrukturen på Skoletunet, herunder kryss, asfaltering, opparbeidelse av parkareal og ferdigstillelse av avløpsanlegg og øvrig infrastruktur.

Formannskapet har i sak PS 72/26 valgt å gå videre med boligkonseptene fra Genoa Gruppen AS og AB Byggmontering AS. Ferdigstillelse av infrastrukturen er viktig for å legge til rette for den videre boligutviklingen og sikre et funksjonelt og attraktivt boligområde i Bogen. Tomten er regulert for utvikling av inntil 38 nye boenheter og til barnehage i Bogen.

Utskifting av lysarmaturer i kommunale bygg (kr 250 000)

Investeringen omfatter utskifting av eldre lysarmaturer til LED-belysning i kommunale bygg. Reservedeler til de eksisterende armaturene er ikke lenger tilgjengelige, noe som vanskeliggjør vedlikehold og reparasjoner. Utskiftingen er derfor nødvendig for å sikre driftssikker og tilfredsstillende belysning.

FIE - Felles infrastruktur Evenes 2027 (kr 20 mill. totalt - kr 10 mill. til vann og kr 10 mill. til avløp)

Området ved Harstad/Narvik lufthavn Evenes har i dag manglende kapasitet og dekning av vannforsynings- og avløpssystemer, herunder slokkevannskapasitet og kapasitet til transport og behandling av avløpsvann. Forsvaret utvider sin virksomhet i området. Avinor har krav om ny løsning for håndtering av brukt flyavisingsvæske. Kommunen har direkte utslipp til Ofotfjorden uten nødvendige rensetiltak.

Investeringen gjennomføres i samarbeid med Avinor og Forsvaret. Prosjektet har en totalramme på over kr 160 millioner etter forprosjektkalkuleringen, hvor kommunens andel er på totalt 60 millioner kroner, fordelt over tre år. I investeringsbudsjettet for 2027 er det avsatt kr 20 mill., fordelt med kr 10 mill. til vannforsyning og kr 10 mill. til avløp.

Kommunens andel finansieres innenfor selvkostområdene vann og avløp og vil inngå i grunnlaget for framtidige gebyrer på de respektive områdene.

Fornyelse av traverskran i kommunens verksted (kr 350 000)

Investeringen omfatter nødvendig oppgradering av traverskranen i kommunens verksted. Eksisterende kran oppfyller ikke kravene til lovlig bruk og ivaretar ikke nødvendige krav til helse, miljø og sikkerhet (HMS). Tiltaket er nødvendig for å sikre trygge arbeidsforhold og forsvarlig håndtering av tunge løft ved reparasjon og vedlikehold av kommunens kjøretøy og maskiner. Uten oppgraderingen må tjenester som krever bruk av traverskran, kjøpes eksternt, noe som vil øke kommunens driftsutgifter.

Nytt spyleaggregat til avløp (kr 550 000)

Det foreslås å sette av kr **550 000 i 2027** til nytt spyleaggregat for kommunens avløpsnett. Dagens aggregat er fra 2013 og har driftsproblemer.

Utstyret er nødvendig for å fjerne tilstoppinger og gjennomføre forebyggende rengjøring av avløpsnettet. Driftsstans kan forsinke håndteringen av tette ledninger og øke risikoen for tilbakeslag, utslipp og skader på eiendom. Nytt aggregat skal sikre mer pålitelig drift og bedre beredskap. Investeringen inngår i selvkostområdet avløp.

Sauvika bru (kr 1 140 000)

Det foreslås å sette av kr 1 140 000 kroner til rehabilitering av Sauvika bru, med gjennomføring i egenregi. Tilstandsrapporten fra oktober 2024 avdekket skader som påvirker bruas bæreevne. Rapporten anbefaler rehabilitering innen ett til tre år for å hindre videre skadeutvikling og risiko for svikt i konstruksjonen.

Arbeidet omfatter utskiftning av nytt bru- og veirekkverk samt bruvask og vegetasjonsrydding.

Rehabiliteringen er nødvendig for å ivareta trafikksikkerheten og sikre fortsatt bruk av brua. Gjennomføring i 2027 følger opp rapportens anbefalte tidsramme. Fram til arbeidene er utført, skal brua holdes under skjerpet oppsyn.

Liland barnehage - oppgradering av brannvarslingsanlegg (kr 130 000)

Det foreslås å sette av kr 130 000 til utskifting og oppgradering av brannvarslingsutstyret ved Liland barnehage. Eksisterende utstyr har nådd slutten av sin levetid, og reservedeler er ikke lenger tilgjengelige. Investeringen er nødvendig for å sikre pålitelig brannvarsling og ivareta sikkerheten til barn og ansatte.

PU-boliger - oppgradering av brannvarslingsanlegg (kr 130 000)

Det foreslås å sette av kr 130 000 til utskifting og oppgradering av brannvarslingsutstyret i PU-boligene. Eksisterende utstyr har nådd slutten av sin levetid, og reservedeler er ikke lenger tilgjengelige. Investeringen er nødvendig for å sikre pålitelig brannvarsling og ivareta sikkerheten til beboere og ansatte.

Evenes sykehjem - oppgradering av kjøkken på pleieavdelingen (kr 150 000)

Det foreslås å sette av kr 150 000 i 2027 til oppgradering av kjøkkenet på pleieavdelingen ved Evenes sykehjem. Kjøkkenet er 27 år gammelt og preget av slitasje på innredning og arbeidsflater.

Oppgraderingen er nødvendig for å sikre godt renhold, hygienisk mathåndtering og trygge, ergonomiske arbeidsforhold for ansatte. Tiltaket er viktig for å ivareta HMS og beboernes måltidstilbud. Utsettelse øker risikoen for reparasjoner og driftsavbrudd.

Evenes skole - overgang til kommunens felles IT-domene (kr 875 000)

Det foreslås å sette av kr 875 000 i 2027 til å overføre skolens brukerkontoer for ansatte og elever til kommunens felles IT-domene. Tiltaket er nødvendig for å sikre helhetlig styring av skolens IT-miljø og tydelig ansvar for drift, tilgangsstyring og informasjonssikkerhet.

Skolens digitale løsninger brukes daglig i undervisning, kommunikasjon og behandling av personopplysninger om elever og ansatte. Kommunen må kunne kontrollere hvem som har tilgang til opplysningene, håndtere sikkerhetshendelser og sikre at tilganger avsluttes når elever slutter eller

ansatte bytter stilling. En felles løsning gir grunnlag for å gjennomføre og kontrollere disse oppgavene systematisk, med felles rutiner og mindre avhengighet av lokale særordninger.

Evenes kommune - utredning av framtidig gravkapasitet (kr 350 000)

Det foreslås å sette av kr 350 000 til nødvendig utredning av gravkapasiteten i Evenes kommune. Arbeidet skal avklare tilgjengelig kapasitet, mulighetene for videre bruk og behovet for tiltak som sikrer tilstrekkelig tilgang på graver.

Utredningen av gravkapasitet haster. Dersom nødvendige avklaringer og tiltak ikke gjennomføres i tide, kan kommunen komme i en situasjon der gravplassen ikke kan ta imot nye gravlegginger. Dette vil få alvorlige konsekvenser for pårørende og gravferdsforvaltningen.

Industrikai i Bogen - rehabilitering (kr 200 000)

Det foreslås å sette av kr 200 000 i 2027 til oppstart av rehabilitering Bogen industrikai. Tilstandsrapporten fra 2024 dokumenterer betydelige skader i bærende konstruksjoner, blant annet armeringskorrosjon og avskalling i landkar, betongbjelker og avstivninger. I tillegg er det påvist råte og brudd i fenderverk samt skader og mangler ved rekkverk.

Skadene har betydning for bæreevnen, trafikksikkerheten og kaias videre levetid. Rapporten anbefaler rehabilitering innen 2026-2029. Arbeidet må prioriteres i økonomiplanperioden for å hindre videre skadeutvikling og ivareta sikker bruk.

Asfaltering og utbedring av kommunale veier - Niingsveien (kr 1 500 000)

Det foreslås å avsette 1,5 mill. kroner årlig i økonomiplanperioden 2027-2030 til asfaltering og nødvendig utbedring av kommunale veier. Dette gir en samlet ramme på 6 mill. kroner og legger til rette for en trinnvis og målrettet forbedring av veinettet.

I 2027 foreslås det å prioritere oppgradering av Niingsveien med grøfting og asfaltering innenfor den årlige rammen. Veioversikten skal oppdateres og danne grunnlag for videre prioriteringer i perioden. Veier som er klassifisert som meget dårlige, prioriteres først, deretter veier i dårlig tilstand. Trafikksikkerhet, framkommelighet og veiens betydning for innbyggere og kommunale tjenester skal inngå i vurderingen.

Kjølerom ved Evenes omsorgssenter (kr 312 500)

Det foreslås å avsette 312 500 kroner til etablering av kjølerom ved Evenes omsorgssenter. Flere av de eksisterende kjøleskapene er defekte eller har nådd slutten av sin levetid. Det er derfor nødvendig å erstatte disse med en driftssikker løsning som sikrer forsvarlig oppbevaring av matvarer.

Tiltaket prioriteres for å ivareta mattrygghet og stabil kjølekapasitet i den daglige driften. Et felles kjølerom vil også legge til rette for bedre oversikt og mer hensiktsmessig lagring av matvarer.

Bogen barnehage - etterisolering og utskifting av tak kr (600 000)

Det foreslås å sette av kr **600 000** i 2027 til etterisolering og utskifting av tak ved Bogen barnehage. Taket har lekkasjer, og utbedring er nødvendig for å hindre vanninntrenging og videre skader på bygget.

Tiltaket må prioriteres for å redusere risikoen for fuktskader, forringet inneklima og avbrudd i barnehagedriften. Utsettelse kan øke skadeomfanget og medføre vesentlig høyere utbedringskostnader. Etterisolering gjennomføres samtidig for å redusere varmetap og framtidig energiforbruk.

Strandelva bru - ny brukonstruksjon (kr 150 000)

Det foreslås å sette av kr 150 000 til forprosjektering av ny brukonstruksjon for Strandelva bru. Det er registrert korrosjonsskader på hovedbjelker og setninger på landkar, og det er usikkerhet om bæreevnen. Forprosjektet skal avklare teknisk løsning, kostnadsoverslag og grunnlag for videre gjennomføring. Behovet for midlertidige belastningsbegrensninger må avklares for å ivareta sikkerheten fram til brua erstattes.

Rådhuset i Bogen - ferdigstillelse av fasadeoppgradering (kr 600 000)

Det foreslås å sette av kr **600 000** i 2027 til å ferdigstille den påbegynte fasadeoppgraderingen ved rådhuset i Bogen. Arbeidet omfatter utskifting og oppgradering av resterende yttervegger. Ferdigstillelsen skal sikre en helhetlig beskyttelse mot vær og fukt, forebygge skader på underliggende konstruksjoner og bevare kommunens bygningsverdier.

Kjølerom sykehjemmet (kr 31 000)

Det vurderes å sette av kr 313 000 i 2027 til nødvendige oppgraderinger av kjølerommet til kjøkkenet ved sykehjemmet. Tiltaket skal sikre stabil kjøling og forsvarlig oppbevaring av matvarer, og er viktig for mattryggheten og den daglige kjøkkendriften.

Forprosjektering av Bogen barnehage (kr 250 000)

Det foreslås å sette av kr 250 000 i 2027 til forprosjektering av en framtidig barnehage på Skoletunet i Bogen. Arbeidet skal avklare kapasitet, arealbehov, plassering og aktuelle løsninger, samt gi et foreløpig kostnadsoverslag og forslag til framdrift.

Forprosjekteringen gjennomføres parallelt med arbeidet med opsjonsavtalene for boligutviklingen og planleggingen av infrastrukturen på Skoletunet. Dette skal sikre en helhetlig vurdering av arealbruk, adkomst, uteområder og teknisk infrastruktur.

Forprosjektet legges fram til politisk behandling som grunnlag for beslutning om videre prosjektering og eventuell bygging.

Utbygging av Holtan - trinn 0 (kr 2 000 000)

Det foreslås å sette av kr 2 mill. i 2027 til nødvendige infrastrukturtiltak i trinn 0 på Holtan. I budsjettet for 2027 og økonomiplanen for 2027-2030 planlegges det kun med gjennomføring av dette trinnet. Videre utbygging må utredes nærmere før det tas stilling til investeringer og finansiering.

Reguleringsplanen for Holtan legger til rette for utbygging i to hovedtrinn. I tillegg kan et innledende trinn 0 gjennomføres med utgangspunkt i eksisterende infrastruktur, supplert med sammenkobling av avløp med Flåtta og etablering av trafo. Kostnadene for disse tiltakene er foreløpig anslått til kr 2 mill. Kommunen eier én flerboligtomt i området, hvor det er meldt interesse for oppføring av tre eneboliger. Før gjennomføring må kostnadene kvalitetssikres, nødvendige tekniske og planmessige forhold avklares og dialogen med interessentene følges opp med sikte på bindende salgsavtaler.

For trinn 1 er det meldt interesse for én seksmannsbolig og to firemannsboliger. Det foreligger imidlertid ikke bindende salgsavtaler. Full utbygging av dette trinnet vil legge til rette for 11 eneboligtomter og fire flerboligtomter og krever omfattende investeringer i vei, vann, avløp og strøm.

Foreløpig kostnadsestimat for trinn 1 er kr 30 mill. En stikkvei med anslått kostnad på kr 2 mill. kan utsettes, slik at investeringsbehovet i første omgang reduseres til kr 28 mill. Av dette anslås kr 5 mill. å tilhøre selvkostområdene vann og avløp. Investeringsbehovet utenfor selvkostområdene utgjør kr 23 mill. før tomtesalgsinntekter. Mulige inntekter fra aktuelle tomtesalg er anslått til kr 3,1 mill., men både beløp og tidspunkt for innbetaling er usikkert. Fordelingen av inntekter og kostnader mellom trinn 0 og trinn 1 må avklares i det videre arbeidet.

Hoveddelen av infrastrukturen i trinn 1 må etableres før tomtene kan bebygges. Kommunen vil dermed måtte påta seg betydelige investeringsutgifter før salgsinntektene er sikret. Forsinket eller lavere tomtesalg vil kunne gi et større og mer langvarig lånebehov enn forutsatt. Økte rente- og avdragsutgifter vil redusere handlingsrommet til kommunens tjenester og øvrige investeringer.

Kommunedirektøren vurderer på denne bakgrunn at risikoen ved å starte kommunal utbygging av trinn 1 er for høy på nåværende beslutningsgrunnlag. Det innarbeides derfor ikke midler til trinn 1 eller trinn 2 i økonomiplanperioden. Prioriteringen må ses i sammenheng med kommunens økonomiske situasjon og vedtaket i sak 42/26 om gradvis reduksjon av netto lånegjeld.

Videre utvikling av Holtan skal vurderes helhetlig, med mål om å legge til rette for boligbygging samtidig som kommunens økonomiske bæreevne ivaretas. Det planlegges med en begrenset oppstart i trinn 0. Før det tas stilling til videre investeringer, skal aktuelle gjennomføringsmodeller utredes på et sammenlignbart grunnlag.

Utredningen skal omfatte kommunal utbygging, salg av hele eller deler av feltet til private utbyggere med ansvar for infrastrukturen, mindre utbyggingsetapper og gjennomføring over lengre tid. Alternativene skal vurderes ut fra oppdaterte kostnader, etterspørsel, forventede inntekter, finansieringsbehov og risiko. Arbeidet skal gi et beslutningsgrunnlag, der både muligheter og utfordringer ved de ulike alternativene kommer fram. Videre utbygging legges fram til særskilt politisk behandling med en samlet anbefaling om omfang, gjennomføringsmodell og finansiering.

Finansielle investeringer 2027

Startlån (kr 6 000 000)

Det er foreslått opptak av startlån på kr 6 mill., dette er for å ha midler til å kunne hjelpe vanskeligstilte å realisere egen bolig.

EK-innskudd KLP (kr 661 000)

Det er avsatt kr 661 000 til egenkapitaltilskudd i KLP. Dette er forutsatt finansiert gjennom ubundet investeringsfond. Dette må innbetales årlig for å dekke økt egenkapitalbehov i KLP som følge av årlige økninger i pensjonsfond.

Investeringer planlagt 2028

Strandelva bru - ny brukonstruksjon (kr 5 922 000)

Det foreslås å sette av **kr 5 922 000** til ny brukonstruksjon. Det er registrert korrosjonsskader på hovedbjelker og setninger på landkar, og rapporten peker på usikkerhet om bæreevnen. Ny konstruksjon anbefales. Fram til utskifting må behovet for midlertidig nedklassifisering og begrensning av tillatt belastning avklares for å ivareta sikkerheten.

Tiltak på gravplassene i Evenes kommune (kr 3 000 000)

Det foreslås å sette av kr 3 000 000 i 2028 til nødvendige tiltak på gravplassene i Evenes kommune. Tiltakene skal sikre tilstrekkelig gravkapasitet. Omfang og prioriteringer avklares gjennom utredningen i 2027, slik at nødvendige tiltak kan gjennomføres i tide.

Ny brannstasjon på Nautå (kr 10 000 000)

Det foreslås avsatt kr 10 mill. til ny kasernert brannstasjon på Nautå, i samarbeid med Tjeldsund kommune og Forsvaret. Det er enda uavklart hvordan løsningen blir, men Evenes kommune må regne med investeringsutgifter eller leieutgifter til ny brannstasjon i forhold til den løsningen som blir valgt. Endelig løsning vil bli framlagt som sak til kommunestyret. Investeringen forutsetter avklaring av framtidig brannberedskap og enighet om organisering, ansvar og kostnadsfordeling.

Ny hjullaster (kr 4 050 000)

Det foreslås å sette av kr **4 050 000** i 2028 til anskaffelse av ny hjullaster. Tiltaket var tidligere oppført med 3 750 000 kroner, men har falt ut av investeringsoversikten. Det innarbeides på nytt med en økning i kostnadsrammen på 300 000 kroner.

Dagens hjullaster har gått om lag 8 000 timer og er en viktig driftsressurs ved snørydding, massehåndtering og vedlikehold av kommunale veier og anlegg. Kommunen er avhengig av driftssikkert utstyr for å opprettholde kapasiteten, særlig under krevende vinterforhold. Driftsstans kan føre til forsinkelser og behov for innleie, med ekstra kostnader og usikker tilgang på maskinkapasitet.

Behovet for utskifting vurderes ut fra maskinens tekniske tilstand, vedlikeholdshistorikk og forventede kostnader ved fortsatt bruk. Før anskaffelsen gjennomføres, skal fortsatt drift og eventuell overhaling vurderes opp mot nyanskaffelse, inkludert innbytteverdi.

Rådhuset - fornying av heis (kr 300 000)

Det foreslås å flytte bevilgningen på **kr 300 000** til 2028. Heisen har hyppige reparasjoner som medfører betydelige kostnader og ustabil drift. Fornyingen skal sikre driftssikker tilgang mellom etasjene og ivareta universell utforming.

En fungerende heis er nødvendig for at møter i andre etasje skal være tilgjengelige for innbyggere, folkevalgte og ansatte med nedsatt bevegelsesevne. Driftsstans begrenser muligheten til å bruke møterommene og kan hindre deltakelse. Tiltaket er derfor viktig både for tilgjengeligheten til rådhuset og for en inkluderende møtevirksomhet. Fram til gjennomføring må nødvendig vedlikehold og sikker drift ivaretas.

Evenes sykehjem - oppgradering av kjøkken på Lunebo (kr 150 000)

Det foreslås å sette av kr **150 000** i 2028 til utbedring og oppgradering av kjøkkenet på Lunebo ved Evenes sykehjem. Kjøkkenet er 27 år gammelt og preget av slitasje. Det er behov for å fornye innredning og arbeidsflater og tilpasse kjøkkenet til dagens bruk.

Kjøkkenet har en viktig funksjon i den daglige måltidsomsorgen for beboerne. Oppgraderingen skal legge til rette for godt renhold, hygienisk håndtering av mat og hensiktsmessige arbeidsforhold for ansatte. Tiltaket er nødvendig for å opprettholde et funksjonelt kjøkken.

Industrikai i Bogen - rehabilitering (kr 2 440 000)

Det foreslås å sette av midler i 2028 til rehabiliteringen av industrikaia i Bogen, etter oppstart i 2027. Tilstandsrapporten fra 2024 dokumenterer betydelige skader som påvirker bæreevnen, trafikksikkerheten og kaias levetid, og anbefaler rehabilitering innen

Industrikai må prioriteres for å utbedre de dokumenterte skadene og sikre at nødvendige tiltak gjennomføres innenfor rapportens anbefalte tidsramme. Utsettelse vil innebære at skader i bærende konstruksjoner og sikkerhetsutstyr blir stående og kan utvikle seg videre.

Rådhuset i Bogen - utskifting av tak (kr 650 000)

Det foreslås å sette av kr **650 000** i 2028 til utskifting av hele taket ved rådhuset i Bogen. Det er registrert fukt i isolasjonen, og deler av taket har begynt å løsne. Utskifting er nødvendig for å hindre videre fuktinntrenging og skader på underliggende konstruksjoner.

Utsettelse kan øke skadeomfanget og kostnadene og få konsekvenser for bruken av bygget. Tilstanden må følges opp fram til utskifting, og behovet for midlertidig sikring eller tidligere gjennomføring må vurderes.

Forprosjektering Østervikelva bru - rehabilitering (kr 200 000)

Det foreslås å sette av **kr 200 000** til forprosjektering av rehabilitering av Østervikelva bru. Rapporten beskriver et relativt omfattende skadeomfang og anbefaler rehabilitering av eksisterende konstruksjon. Forprosjektet skal avklare nødvendige tiltak, tekniske løsninger og kostnadsoverslag som grunnlag for videre gjennomføring. Formålet er å ivareta bruas funksjon og forebygge videre forfall.

Oppgradering av vann- og avløpsnettet på Bergviknes (kr 800 000)

Det foreslås å avsette 800 000 kroner til utskifting av ledningsnett og separering av vann- og avløpskummer på Bergviknes. Tiltaket skal bidra til sikrere vannforsyning, redusert risiko for forurensning og mer driftssikker avløpshåndtering.

Arbeidene skal samordnes med planlagt veioppgradering for å sikre hensiktsmessig gjennomføring og unngå graving i nyasfaltert vei. Kostnadene fordeles mellom selvkostområdene vann og avløp etter hvilke anlegg og arbeider de gjelder.

Asfaltering og utbedring av kommunale veier - Anderssens vei, Bergviknes (kr 1 500 000)

Det foreslås å avsette kr 1 500 000 i 2028 til asfaltering og utbedring av Anderssens vei på Bergviknes. Tiltaket inngår i den trinnvise oppgraderingen av det kommunale veinettet og vurderes på grunnlag av oppdatert veioversikt, med vekt på tilstand, trafikksikkerhet og framkommelighet.

FIE - Felles infrastruktur Evenes 2028 (kr 20 mill.)

Det foreslås å sette av kr 20 mill. i 2028 til videreføring av Felles infrastruktur Evenes (FIE), som gjennomføres i samarbeid med Avinor og Forsvaret. Investeringen inngår i kommunens samlede andel på kr 60 mill. over tre år og skal bidra til å sikre nødvendig kapasitet innen vannforsyning, slokkevann og avløpshåndtering i området ved Harstad/Narvik lufthavn Evenes. Fordelingen mellom vann og avløp avklares gjennom videre prosjektering og framdrift. Kommunens kostnader henføres til de respektive selvkostområdene og inngår i grunnlaget for framtidige gebyrer.

Finansielle investeringer 2028

Startlån (kr 6 000 000)

Det er foreslått opptak av startlån på kr 6 mill., dette er for å ha midler til å kunne hjelpe vanskeligstilte å realisere egen bolig.

EK-innskudd KLP (kr 661 000)

Det er avsatt kr 661 000 til egenkapitaltilskudd i KLP. Dette er forutsatt finansiert gjennom ubundet investeringsfond.

Investeringer planlagt i 2029

Ventilasjonsanlegg Bogen barnehage (kr 400 000)

Det foreslås å sette av **kr 400 000** i 2029 til utbedring av ventilasjonsanlegget i Bogen barnehage. Anlegget fungerer dårlig, og tiltaket er nødvendig for å sikre tilfredsstillende luftkvalitet og et godt inne- og arbeidsmiljø for barn og ansatte.

Ny brannstasjon på Nautå (kr 10 000 000)

Det foreslås avsatt ytterligere **kr 10 000 000** til videreføring av investeringen i ny kasernert brannstasjon på Nautå. Samlet foreslått ramme for 2028 og 2029 er kr 20 mill.

Østervikelva bru - rehabilitering (kr 3 100 000)

Det foreslås å sette av **kr 3 100 000** til rehabilitering i økonomiplanperioden. Rapporten beskriver et relativt omfattende skadeomfang og anbefaler rehabilitering av eksisterende konstruksjon i perioden 2026-2030. Tiltaket skal utbedre skadene, ivareta bruas funksjon og forebygge videre forfall.

Forprosjektering Nordbakk bru - rehabilitering (kr 100 000)

Det foreslås å sette av **kr 100 000** til forprosjektering av rehabilitering av Nordbakk bru. Rapporten beskriver et relativt omfattende skadeomfang og anbefaler rehabilitering av eksisterende konstruksjon. Forprosjektet skal avklare nødvendige tiltak, tekniske løsninger og kostnadsoverslag som grunnlag for videre gjennomføring. Formålet er å bevare konstruksjonen og forebygge økt skadeomfang og større utbedringsbehov.

Asfaltering og utbedring av kommunale veier - Forraveien (kr 1 500 000)

Det foreslås å gjennomføre omlegging av Forraveien til grusvei i 2029, med en kostnadsramme på **kr 1 500 000**. Tiltaket finansieres innenfor årets avsetning til asfaltering og utbedring av kommunale veier, og vil dermed disponere hele denne rammen i 2029.¨

FIE - Felles infrastruktur Evenes 2029 (kr 20 mill.)

Det foreslås å sette av kr 20 mill. i 2029 til den videre gjennomføringen av Felles infrastruktur Evenes (FIE). Bevilgningen utgjør siste del av kommunens planlagte investeringsandel på kr 60 mill. i perioden 2027-2029. Midlene skal benyttes til vann- og avløpstiltak i samsvar med prosjektets framdrift og avtalte kostnadsfordeling mellom kommunen, Avinor og Forsvaret. Kommunens kostnader henføres til selvkostområdene vann og avløp og inngår i grunnlaget for framtidige gebyrer på de respektive områdene.

Finansielle investeringer 2029

Startlån (kr 6 000 000)

Det er foreslått opptak av startlån på kr 6 mill., dette er for å ha midler til å kunne hjelpe vanskeligstilte å realisere egen bolig.

EK-innskudd KLP (kr 661 000)

Det er avsatt kr 661 000 til egenkapitaltilskudd i KLP. Dette er forutsatt finansiert gjennom ubundet investeringsfond.

Planlagte Investeringer 2030

Nordbakk bru - rehabilitering (kr 824 000)

Det foreslås å sette av **kr 824 000** til rehabilitering i økonomiplanperioden. Rapporten beskriver et relativt omfattende skadeomfang og anbefaler rehabilitering av eksisterende konstruksjon. Gjennomføring er viktig for å bevare konstruksjonen og redusere risikoen for at skadeomfanget og utbedringsbehovet øker.

Asfaltering og utbedring av kommunale veier (kr 1 500 000)

Det foreslås å sette av **kr 1 500 000** i 2030 til fortsatt asfaltering og utbedring av kommunale veier. Prioriteringene bygger på oppdatert tilstand og gjennomførte tiltak i foregående år. Drenering og underlag vurderes før asfaltering. Samlet foreslått ramme for perioden 2027-2030 er kr 6 mill.

Finansielle investeringer 2030

Startlån (kr 6 000 000)

Det er foreslått opptak av startlån på kr 6 mill., dette er for å ha midler til å kunne hjelpe vanskeligstilte å realisere egen bolig.

EK-innskudd KLP (kr 661 000)

Det er avsatt kr 661 000 til egenkapitaltilskudd i KLP. Dette er forutsatt finansiert gjennom ubundet investeringsfond.

Investeringstabell for kommunen samlet

Andre investeringer

Beløp i 1000

	Økonomiplan				Sum
Investeringsprosjekter	**2027**	**2028**	**2029**	**2030**	**2027-30**
Administrasjon, fellesutgifter og kultur					
Evenes kommune - gravkapasitet	350	3 000	0	0	3 350
Sum Administrasjon, fellesutgifter og kultur	**350**	**3 000**	**0**	**0**	**3 350**
Samfunn og teknikk (herunder næringsutvikling)					
Bogen barnehage, oppgradering tak	0	0	600	0	600
Hjullaster	0	4 050	0	0	4 050
Investering utbedring bygg industriveien 6 (traverskran)	350	0	0	0	350
Oppgradering veger (utbedring, asfaltering	1 500	1 500	1 500	1 500	6 000
Rådhuset i Bogen - ferdigstille fasadeoppgradering	100	0	0	0	100
Rådhuset i Bogen heis - universell utforming	0	300	0	0	300
Sum Samfunn og teknikk (herunder næringsutvikling)	**1 950**	**5 850**	**2 100**	**1 500**	**11 400**
Investeringsprosjekter					
Barnehage Bogen - utredning	250	0	0	0	250
Barnehage lysarmatur / Utskifting lysarmatur i kommunale bygg	250	0	0	0	250
Bogen barnehage, oppgradering tak	600	0	0	0	600
Bogen barnehage, ventilasjon	0	0	400	0	400
Evenes brannstasjon (Nautå)	0	10 000	10 000	0	20 000
Evenes skole - it domene	875	0	0	0	875
Evenes sykehjem, Kjølerom	312	0	0	0	312
Evenes sykehjem, Lunebo, kjøkken	0	150	0	0	150
Evenes sykehjem, Pleieavdelingen. Utbedring og oppgradering kjøkken	150	0	0	0	150
Industrikai Bogen	200	2 440	0	0	2 640
Investering Holtan	2 000	0	0	0	2 000
Liland barnehage - brannvarsling	130	0	0	0	130
Nordbakk bru	0	0	100	824	924
Oppgradering av vann- og avløpsnettet på Bergviknes	0	800	0	0	800
PU-boliger - brannvarsling	130	0	0	0	130
Rådhuset Bogen, nytt tak	0	650	0	0	650
Rådhuset i Bogen - ferdigstille fasadeoppgradering	500	0	0	0	500
Sauvika bru	1 140	0	0	0	1 140
Strandelva brukonstruksjon	150	5 922	0	0	6 072
Østervikelva bru	0	200	3 100	0	3 300
Sum Investeringsprosjekter	**6 688**	**20 162**	**13 600**	**824**	**41 274**
Finansiering					
6999 - Mangler navn	661	661	661	661	2 644
Sum Finansiering	**661**	**661**	**661**	**661**	**2 644**
Sum	**9 648**	**29 673**	**16 361**	**2 985**	**58 668**

Selvkost

Beløp i 1000

	Økonomiplan				Sum
Investeringsprosjekter	**2027**	**2028**	**2029**	**2030**	**2027-30**
Investeringsprosjekter					
FIE Avløp	10 000	10 000	10 000	0	30 000
FIE Vann	10 000	10 000	10 000	0	30 000
Skoletunet (avløp)	5 100	0	0	0	5 100
Spyleaggregat VA	550	0	0	0	550
Sum Investeringsprosjekter	**25 650**	**20 000**	**20 000**	**0**	**65 650**
Sum	**25 650**	**20 000**	**20 000**	**0**	**65 650**

Oversikt Investering og finansiering

Beløp i 1000

	Økonomiplan			
	2027	**2028**	**2029**	**2030**
Investeringer i varige driftsmidler	34 638	49 012	35 700	2 324
Investeringer i aksjer og andeler i selskaper	661	661	661	661
Sum finansieringsbehov	**35 299**	**49 673**	**36 361**	**2 985**
Kompensasjon for merverdiavgift	-1 498	-5 642	-3 140	-465
Salg av varige driftsmidler	-12 500	-1 000	-1 000	-1 000
Bruk av lån	-21 301	-43 031	-32 221	-1 520
Videreutlån	6 000	6 000	6 000	6 000
Bruk av lån til videreutlån	-6 000	-6 000	-6 000	-6 000
Avdrag på lån til videreutlån	1 050	1 050	1 050	1 050
Mottatte avdrag på videreutlån	-1 050	-1 050	-1 050	-1 050
Sum finansiering	**-35 299**	**-49 673**	**-36 361**	**-2 985**
Sum finansieringsbehov	**35 299**	**49 673**	**36 361**	**2 985**
Sum finansiering	**-35 299**	**-49 673**	**-36 361**	**-2 985**
Udekket finansiering	**0**	**0**	**0**	**0**

Finansiering beskrivelse

Samlet vurdering og prioritering av investeringene 2027-2030

Kommunedirektørens forslag til investeringsplan bygger på en samlet vurdering av kommunens tjenestebehov, ansvar for eksisterende bygg og anlegg, mål om samfunnsutvikling og økonomiske bæreevne. Det er gjort svært krevende prioriteringer. Flere viktige behov er redusert, forskjøvet eller utsatt for å gi rom for de mest nødvendige tiltakene. Kommunestyrets vedtak i sak 42/26 om gradvis reduksjon av netto lånegjeld er en sentral føring. Hver investering må derfor vurderes ut fra både behov, risiko og konsekvenser for framtidige driftsutgifter, renter og avdrag.

Investeringer som er nødvendige for å ivareta lovpålagte oppgaver, sikkerhet og forsvarlig tjenestedrift, er prioritert. Det samme gjelder tiltak som forebygger alvorlige skader, driftsavbrudd og vesentlig større framtidige kostnader. Prioriteringen innebærer også at kommunen må velge nøkterne løsninger og tilpasse omfang og gjennomføringstidspunkt til det faktiske behovet. At et tiltak er ønskelig eller har vært planlagt over tid, er ikke alene tilstrekkelig grunnlag for gjennomføring.

I 2027 legges det opp til betydelig egenfinansiering av investeringene, med forventede salgsinntekter på kr 10 mill. fra Skoletunet og kr 1,5 mill. fra tomtesalg på Holtan, og 1 mill. til generelt tomtesalg, samlet kr 12,5 mill. Dette reduserer behovet for nye låneopptak og begrenser framtidige rente- og avdragsutgifter. Egenfinansieringen er et konkret bidrag til oppfølgingen av kommunestyrets gjeldsmål. Salgsinntektene er imidlertid avhengige av at salgene gjennomføres til forutsatt pris og tidspunkt. Dersom inntektene blir lavere eller kommer senere enn lagt til grunn, må konsekvensene for investeringsplanen vurderes før kommunen påtar seg ytterligere forpliktelser.

Planen legger stor vekt på å ivareta verdiene i eksisterende bygg og anlegg. Utbedring av bruer, kai, tekniske anlegg og kommunale bygg prioriteres der tilstanden tilsier at videre utsettelse vil øke risikoen eller de samlede kostnadene. Gjennomføringen fordeles over økonomiplanperioden for å tilpasse belastningen til kommunens kapasitet og økonomi. Utsettelse krever samtidig oppfølging av tilstanden og vurdering av midlertidige sikkerhetstiltak.

Kommunens mål om boligutvikling følges opp gjennom ferdigstillelse av infrastrukturen på Skoletunet. Dette støtter opp under formannskapets vedtak i sak PS 72/26 om videre arbeid med de valgte boligkonseptene. Nye boliger kan bidra til boligrotasjon, frigjøre eksisterende boliger og gi et mer variert tilbud til både innbyggere og tilflyttere. Utredningen av framtidig barnehage skal samordnes med utviklingen av området. Boligsatsingen må sees i sammenheng med Forsvarsbyggs boligbygging på hotelltomta og boligprosjektene i regi av Liland Sjøpark og Folk i Husan.

Videre utvikling av Holtan må utredes nærmere før det tas stilling til omfang, gjennomføringsmodell og nye økonomiske forpliktelser. Utredningen må belyse etterspørsel, kostnader til infrastruktur, forventede salgsinntekter, framdrift og kommunens økonomiske risiko. Både en begrenset oppstart i trinn 0, mindre utbyggingsetapper og samarbeid med eller salg til private utbyggere må vurderes. Kommunedirektøren mener det er nødvendig å bevare muligheten for boligutvikling, samtidig som kommunen unngår å binde betydelige midler før gjennomførbarheten er tilstrekkelig dokumentert.

Felles infrastruktur Evenes prioriteres for å møte nødvendige behov innen vannforsyning, slokkevann og avløpshåndtering. Prosjektets omfang stiller store krav til kostnadsstyring, framdrift og avklaring av ansvar mellom samarbeidspartene. Selv om kostnadene henføres til selvkostområdene, medfører investeringen finansieringsbehov og økonomiske forpliktelser for kommunen, samt konsekvenser for abonnentenes gebyrer. Større samarbeidsprosjekter, herunder ny brannstasjon på Nautå, forutsetter nødvendige avklaringer med Forsvaret og øvrige parter.

Det foreslås å ta opp 6 mill. kroner årlig i startlån, samlet 24 mill. kroner i økonomiplanperioden. Dette er et målrettet boligsosialt virkemiddel som skal bidra til at vanskeligstilte på boligmarkedet kan kjøpe og beholde en egnet bolig. Lånene tas opp for videre utlån og må vurderes særskilt fra lån til kommunens egne investeringer. Ordningen innebærer likevel økonomiske forpliktelser og krever forsvarlig kredittvurdering og oppfølging. Det avsettes også kr 661 000 årlig til egenkapitalinnskudd i KLP, dette kan ikke lånefinansieres og er finansiert gjennom ubundet investeringsfond.

Kommunedirektøren vurderer at investeringsforslaget balanserer nødvendige tiltak og målrettet samfunnsutvikling innenfor et begrenset økonomisk handlingsrom. Prioriteringene innebærer reelle avveininger og at flere behov må vente. Betydelig egenfinansiering i 2027 styrker finansieringsplanen, men salgsinntekter er engangsinntekter og gir ikke i seg selv et varig handlingsrom i driften. Om investeringsnivået samlet gir tilstrekkelig framdrift mot kommunestyrets gjeldsmål, må dokumenteres gjennom årlige beregninger av gjeldsutviklingen og belastningen på driftsbudsjettet. Investeringsplanen må derfor følges opp og justeres ved den årlige rulleringen av økonomiplanen, med særlig oppmerksomhet på kostnadsutvikling, realisering av salgsinntekter og avklaring av prosjekter som fortsatt er under utredning.

Netto lånegjeld i % av brutto driftsinntekter

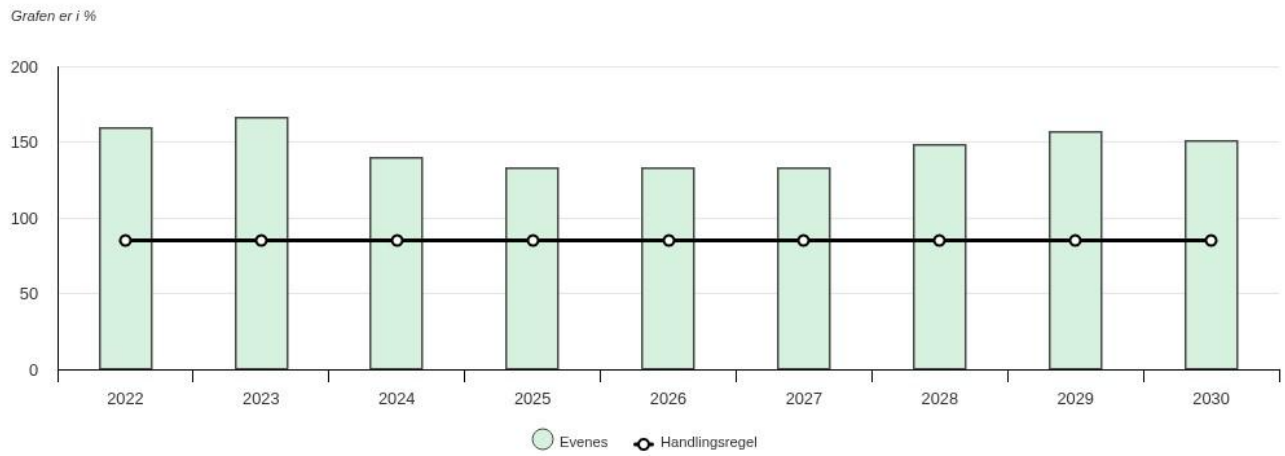

Tabell	KOSTRA 2022	KOSTRA 2023	KOSTRA 2024	KOSTRA 2025	Budsjett 2026	Økplan 2027	Økplan 2028	Økplan 2029	Økplan 2030
Evenes	158,8 %	165,9 %	139,6 %	132,9 %	133,0 %	132,8 %	148,3 %	156,5 %	150,9 %
Handlingsregel	85,0 %	85,0 %	85,0 %	85,0 %	85,0 %	85,0 %	85,0 %	85,0 %	85,0 %

Netto lånegjeld i kroner per innbygger

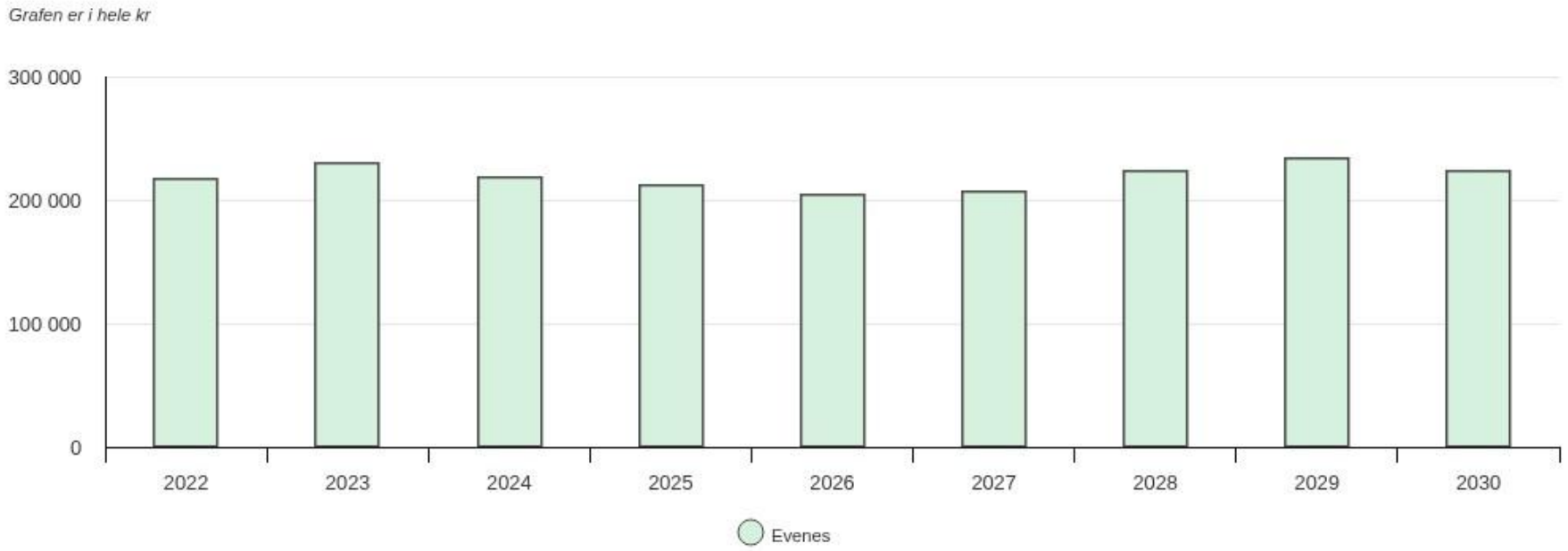

Tabell	KOSTRA 2022	KOSTRA 2023	KOSTRA 2024	KOSTRA 2025	Budsjett 2026	Økplan 2027	Økplan 2028	Økplan 2029	Økplan 2030
Evenes	217 092	230 117	218 314	211 522	204 340	206 408	224 002	233 760	223 829

Hovedtallene i budsjettforslaget

Sentrale inntekter

Beløp i 1000

	Regnskap 2025	Oppr. bud. i fjor 2026	2027	2028	2029	2030
Rammetilskudd	-86 757	-83 412	-90 236	-90 500	-90 571	-90 542
Inntekts- og formuesskatt	-49 647	-60 081	-63 222	-64 525	-65 568	-66 263
Eiendomsskatt	-5 581	-4 394	-6 000	-6 800	-6 800	-6 800
Konsesjonsinntekt	-170	-170	-170	-170	-170	-170
Andre generelle driftsinntekter	-10 866	-18 940	-14 802	-15 302	-15 302	-15 402
Sum sentrale inntekter	**-153 021**	**-166 996**	**-174 430**	**-177 297**	**-178 411**	**-179 177**

Finansinntekter og -utgifter

Beløp i 1000

	Regnskap 2025	Oppr. bud. i fjor 2026	2027	2028	2029	2030
Renteinntekter	-2 703	-1 195	-1 195	-1 195	-1 195	-1 195
Utbytte	-1 195	-677	-677	-677	-677	-677
Renteutgifter	16 943	17 794	19 217	21 211	23 252	23 952
Avdrag på lån	14 222	10 033	10 157	11 027	12 296	12 746
Netto finansinntekter/finansutgifter	**27 267**	**25 955**	**27 502**	**30 366**	**33 676**	**34 826**
Finansutgifter i tjenesteområdene	0	0	0	0	0	0
Totale finansutgifter	**27 267**	**25 955**	**27 502**	**30 366**	**33 676**	**34 826**
Motpost avskrivninger	0	0	0	0	0	0

Avsetninger og årsoppgjørsdisposisjoner

Beløp i 1000

	Regnskap 2025	Oppr. bud. i fjor 2026	2027	2028	2029	2030
Avsetninger til bundne driftsfond	3 067	202	202	202	202	202
Bruk av bundne driftsfond	-1 575	-2 413	-2 413	-2 413	-2 413	-2 413
Bruk av disposisjonsfond	0	-493	-1 000	-2 600	-5 380	-6 530
Avsetning til disposisjonsfond	0	0	5 227	2 814	7 056	5 458
Netto avsetninger	**1 492**	**-2 704**	**2 016**	**-1 997**	**-535**	**-3 283**
Netto avsetninger og årsoppgjørsdisposisjoner i tjenesteområdene	0	0	1 535	1 294	-2 614	0
Totale avsetninger	**7 143**	**-2 704**	**3 551**	**-703**	**-3 149**	**-3 283**

Kommunens tjenesteområder

Politikk, kontroll og styring

Brutto utgifter i % av kommunens totale brutto utgifter

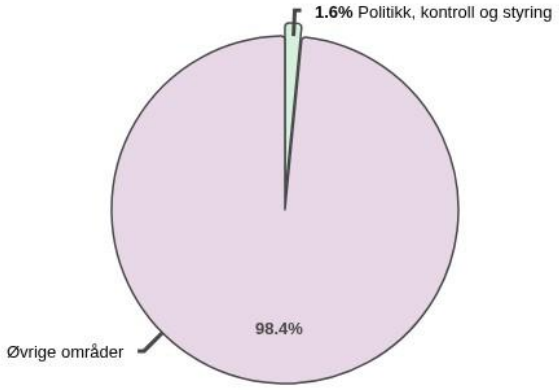

Rammeoversikt

Beløp i 1000

		Økonomiplan		
Beskrivelse tiltak	2027	2028	2029	2030
Opprinnelig budsjett	**2 901**	**2 901**	**2 901**	**2 901**
Sum Lønns- og prisvekst	**46**	**46**	**46**	**46**
Konsekvensjusteringer	**46**	**46**	**46**	**46**
Konsekvensjustert ramme	**2 947**	**2 947**	**2 947**	**2 947**
Nye tiltak				
27-10-A, Valg	250	0	250	0
Sum Nye tiltak	**250**	**0**	**250**	**0**
Nye tiltak og realendringer	**250**	**0**	**250**	**0**
Ramme 2027-2030	**3 197**	**2 947**	**3 197**	**2 947**

Fordeling på enhet (tabell)

Beløp i 1000

	Regnskap	Budsjett	Økonomiplan			
	2025	2026	2027	2028	2029	2030
Politikk, kontroll og styring	3 072	2 901	3 197	2 947	3 197	2 947
Sum	3 072	2 901	3 197	2 947	3 197	2 947

Måltabell

Hovedmål

Ha levende lokalsamfunn i Evenes der det er attraktivt å bosette seg og å drive næringsvirksomhet

Politikk, kontroll og styring

Innledning

Budsjettområdet politikk, styring og kontroll omfatter kommunestyret, formannskapet, kontrollutvalget, eiendomsskatteutvalget, eldrerådet, rådet for personer med nedsatt funksjonsevne og ungdomsrådet. I tillegg inngår utgifter til partistøtte, valggjennomføring og revisjon. Området legger til rette for politisk styring, demokratisk deltakelse og kontroll med kommunens forvaltning.

Rammeoversikt

Beløp i 1000

	Økonomiplan			
Beskrivelse tiltak	**2027**	**2028**	**2029**	**2030**
Opprinnelig budsjett	**2 901**	**2 901**	**2 901**	**2 901**
Sum Lønns- og prisvekst	**46**	**46**	**46**	**46**
Konsekvensjusteringer	**46**	**46**	**46**	**46**
Konsekvensjustert ramme	**2 947**	**2 947**	**2 947**	**2 947**
Nye tiltak				
27-10-A, Valg	250	0	250	0
Sum Nye tiltak	**250**	**0**	**250**	**0**
Nye tiltak og realendringer	**250**	**0**	**250**	**0**
Ramme 2027-2030	**3 197**	**2 947**	**3 197**	**2 947**

Budsjettpremisser

Budsjettet for 2027 bygger på følgende forutsetninger for den politiske virksomheten:

- Lønns og prisvekst på kr 46 000.
- Ordfører i 100 % stilling og varaordfører i 10 % stilling.
- 6 kommunestyremøter.
- 9 formannskapsmøter.
- To dager med folkevalgtopplæring i oktober, etter kommunestyre- og fylkestingsvalget.

Det er avsatt kr 250 000 til gjennomføring av kommunestyre- og fylkestingsvalget i 2027 og tilsvarende beløp til stortingsvalget i 2029. Bevilgningene bygger på historiske utgifter til valggjennomføring og utgjør samlet kr 500 000 i økonomiplanperioden 2027-2030.

Status og utfordringer

Evenes kommune har et aktivt lokaldemokrati med engasjerte folkevalgte og innbyggere som bidrar til samfunnsutviklingen. Kommunestyret og formannskapet ivaretar den politiske styringen gjennom vedtak, prioriteringer og oppfølging av kommunens virksomhet. Kontrollutvalget og revisjonen bidrar til kontroll med forvaltningen og bruken av kommunens ressurser.

Kommunen legger til rette for åpenhet, innsyn og medvirkning gjennom folkemøter, offentlige høringer, tilgjengelige saksdokumenter og streaming av kommunestyremøter. Ungdomsrådet, eldrerådet og rådet for personer med nedsatt funksjonsevne fremmer sine gruppers interesser og tilfører viktige perspektiver i kommunale beslutningsprosesser.

I 2027 gjennomføres kommunestyre- og fylkestingsvalg. Planlegging og gjennomføring av valget vil være en sentral oppgave innenfor budsjettområdet. Etter valget planlegges folkevalgtopplæring i oktober, med vekt på roller, ansvar og forståelse av kommunens styring og økonomi.

Det er ikke identifisert særskilte utfordringer innenfor budsjettområdet. Det legges til grunn at den politiske virksomheten, valggjennomføringen og folkevalgtopplæringen ivaretas innenfor de foreslåtte budsjettrammene.

Administrasjon, fellesutgifter og kultur

Brutto utgifter i % av kommunens totale brutto utgifter

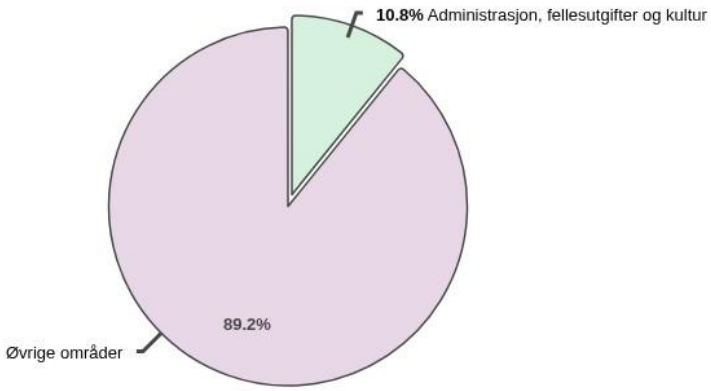

Rammeoversikt

Beløp i 1000

	Økonomiplan			
Beskrivelse tiltak	**2027**	**2028**	**2029**	**2030**
Opprinnelig budsjett	**17 729**	**17 729**	**17 729**	**17 729**
Sum Tekniske justeringer	**1 474**	**1 396**	**1 396**	**1 396**
Sum Lønns- og prisvekst	**426**	**426**	**426**	**426**
Konsekvensjusteringer	**1 901**	**1 822**	**1 822**	**1 822**
Konsekvensjustert ramme	**19 630**	**19 552**	**19 552**	**19 552**
Endringer i tidligere vedtatte tiltak				
27-20-x1 Administrativ justering overført budsjett,	-870	-870	-870	-870
Sum Endringer i tidligere vedtatte tiltak	**-870**	**-870**	**-870**	**-870**
Innsparingstiltak				
27-20-x1 Administrativ justering overført budsjett,	-500	0	0	0
Sum Innsparingstiltak	**-500**	**0**	**0**	**0**
Nye tiltak				
27-20-A Brattforsen fakturering (utredes)	100	100	100	100
Sum Nye tiltak	**100**	**100**	**100**	**100**
Nye tiltak og realendringer	**-1 270**	**-770**	**-770**	**-770**
Budsjettendringer				
Innkjøp i forbindelse med regodkjenning av trafikksikker kommune	-50	-50	-50	-50
KS vedtak 31/26	1 757	1 757	1 757	1 757
Tiltak i høp 26-29	0	78	78	78
Sum Budsjettendringer	**1 707**	**1 785**	**1 785**	**1 785**
Budsjettendringer	**1 707**	**1 785**	**1 785**	**1 785**
Ramme 2027-2030	**20 067**	**20 566**	**20 566**	**20 566**

Fordeling på enhet (tabell)

Beløp i 1000

	Regnskap	Budsjett	Økonomiplan			
	2025	2026	2027	2028	2029	2030
Administrasjon og fellesutgifter	16 462	15 151	17 484	17 983	17 983	17 983
Kultur, barne- og ungdomstiltak	2 671	2 443	2 583	2 583	2 583	2 583
Sum	**19 133**	**17 594**	**20 067**	**20 566**	**20 566**	**20 566**

Måltabell

Hovedmål
Det skal være attraktivt å etablere og utvikle næringsvirksomhet i Evenes
Evenes som forsvarskommune
Ha levende lokalsamfunn i Evenes der det er attraktivt å bosette seg og å drive næringsvirksomhet

Oppsummering KOSTRA

Administrasjon og styring

Vi ser en mindre økning i de administrative utgiftene sammenlignet med 2024. Tabellen viser at administrasjonsutgiftene, målt opp mot kostragruppe 14, ligger på omtrent samme nivå som tidligere.

Kultur og idrett:

Kultur står sentralt i Evenes kommune og et av satsningsområdene for kommunen er attraktivitet - det gode liv i Evenes. Netto driftsutgifter er i hovedsak stabilt og ligger på nivå /tildels noe lavere enn gjennomsnitt for kostragruppen. Barn i kulturskole viser en dobling, men antakelig er det en feil fra SSB. Besøk i folkebibliotek per innbygger og besøk kino viser en liten økning fra 2024 til 2025.

Evenes kommune ligger stabilt i forhold til sammenlignbare kommuner i netto driftsutgifter i prosent til kultur i 2025, men noe lavere enn kostragruppen.

Netto driftsutgifter pr innbygger til idrett har samme tendens, men ligger høyere enn kostragruppen 14. Mye av aktiviteten som er rettet mot ungdom tilbys gjennom frivillighetssentralen og biblioteket, som aktivt søker tilskudd til sine aktiviteter. Dette kommer ikke frem på KOSTRA-tallene.

Våre netto driftsutgifter til bibliotek ligger noe lavere enn kostragruppen men stiger noe fra 2025.

Det er økt besøk på folkebiblioteket i 2025 sammenlignet med året før. Utlån av bøker pr innbygger er stabil. Vi ser økning i antall besøk av ungdom etter skoletid, det satses videre på det.

Det er gledelig å se at tilbudet med bygdekino er et svært populært. Vi ser at besøkende er stigende og ligger over gjennomsnittlig kostra gruppe 14.

Det fremkommer ikke KOSTRA-tall for barn i kulturskolen, men ETS kulturskolen opplyser om at det har vært 11 barn i kulturskolen i 2026.

Kostra-analyse

	Evenes 2024	Evenes 2025	Kostragruppe 14
Prioritet			
Administrasjon brutto driftsutgifter på funksjon/tjenesteområde andel av totale utgifter (prosent)	8,0 %	8,3 %	8,0 %
Administrasjon nettodriftsutgifterbeløp pr innb (kr)	9 272	11 178	12 670
Administrasjon, kommune brutto driftsutgifter andel av totale utgifter (prosent)	9,1 %	9,4 %	9,4 %
Netto driftsutgifter for kultursektoren per innbygger i kroner	4 227	4 014	4 612
Netto driftsutgifter i prosent 231 aktivitetstilbud barn og unge (B)	0,2 %	0,0 %	0,3 %
Netto driftsutgifter i prosent 381 kommunale idrettsbygg og idrettsanlegg (B)	2,4 %	2,1 %	1,0 %
Netto driftsutgifter i prosent 383 musikk- og kulturskoler (B)	0,3 %	0,3 %	0,7 %
Netto driftsutgifter per innbygger (370) bibliotek (B)	479	525	650
Netto driftsutgifter per innbygger (375) muséer (B)	3	2	101
Netto driftsutgifter per innbygger (381) kommunale idrettsbygg og idrettsanlegg (B)	2 367	2 170	1 121
Netto driftsutgifter per innbygger (385) andre kulturaktiv. og tilsk. til andres kulturbygg (B)	848	912	881
Netto driftsutgifter til funksjon 392 tilskudd til tros- og livssynssamfunn pr. innbygger	0	0	0
Netto driftsutgifter til folkebibliotek per innbygger (B)	493	540	686
Netto driftsutgifter til funksjon 390,393 pr. innbygger i kroner	1 289	1 263	1 732
Netto driftsutgifter til idrett (f380+f381) i prosent av kommunens totale netto driftsutgifter	2,6 %	2,3 %	1,1 %
Netto driftsutgifter til kommunale musikk- og kulturskoler, per innbygger 6-15 år	3 970	3 836	8 048
Netto driftsutgifter, kirke, i prosent av totale netto driftsutgifter	1,4 %	1,4 %	1,5 %
Netto driftsutgifter, kultur, i prosent av totale netto driftsutgifter (B)	4,7 %	4,3 %	4,0 %
Dekningsgrad			
Andel elever 6-15 år i kommunens kulturskole, av antall barn 6-15 år (B)	5,0 %	10,0 %	29,8 %
Barn 6-15 år i kommunens kulturskole (prosent)	2,1 %	4,2 %	32,4 %
Besøk i folkebibliotek per innbygger (B)	0,8	1,1	3,6
Utlån alle medier fra folkebibliotek per innbygger (B)	1,0	0,9	4,2
Kvalitet			
Besøk i folkebibliotek per innbygger	0,8	1,1	3,4
Besøk per kinoforestilling	15,4	15,6	15,3

Administrasjon og fellesutgifter

Innledning

Budsjettområdet administrasjon og fellesutgifter omfatter kommunedirektørens kontor, administrasjonsavdelingen, økonomiavdelingen, arbeidsmiljøutvalget og drift av rådhuset, samt tilskudd til kirken. Området ivaretar kommunens overordnede administrative ledelse og sentrale støttefunksjoner, og legger til rette for god styring, forsvarlig saksbehandling og effektiv ressursbruk på tvers av tjenesteområdene.

Rammeoversikt

Beløp i 1000

	Økonomiplan			
Beskrivelse tiltak	**2027**	**2028**	**2029**	**2030**
Opprinnelig budsjett	**15 286**	**15 286**	**15 286**	**15 286**
Sum Tekniske justeringer	**1 474**	**1 396**	**1 396**	**1 396**
Sum Lønns- og prisvekst	**337**	**337**	**337**	**337**
Konsekvensjusteringer	**1 811**	**1 733**	**1 733**	**1 733**
Konsekvensjustert ramme	**17 097**	**17 019**	**17 019**	**17 019**
Endringer i tidligere vedtatte tiltak				
27-20-x1 Administrativ justering overført budsjett,	-870	-870	-870	-870
Sum Endringer i tidligere vedtatte tiltak	**-870**	**-870**	**-870**	**-870**
Innsparingstiltak				
27-20-x1 Administrativ justering overført budsjett,	-500	0	0	0
Sum Innsparingstiltak	**-500**	**0**	**0**	**0**
Nye tiltak				
27-20-A Brattforsen fakturering (utredes)	100	100	100	100
Sum Nye tiltak	**100**	**100**	**100**	**100**
Nye tiltak og realendringer	**-1 270**	**-770**	**-770**	**-770**
Budsjettendringer				
Innkjøp i forbindelse med regodkjenning av trafikksikker kommune	-50	-50	-50	-50
KS vedtak 31/26	1 757	1 757	1 757	1 757
Tiltak i høp 26-29	0	78	78	78
Sum Budsjettendringer	**1 707**	**1 785**	**1 785**	**1 785**
Budsjettendringer	**1 707**	**1 785**	**1 785**	**1 785**
Ramme 2027-2030	**17 534**	**18 034**	**18 034**	**18 034**

Budsjettpremisser

Budsjettet for 2027 bygger på følgende forutsetninger for administrasjon og fellesutgifter:

- Samlet budsjettramme er kr 17 534 000.
- Rammen er justert med kr 337 000 for lønns- og prisvekst.
- Helårseffekt av økonomisjefstillingen, jf. kommunestyrets vedtak i sak 62/25, og innarbeiding av stillingen som strategisk rådgiver utgjør en samlet teknisk justering på kr 1 474 000.
- Stillingen innen kommunikasjon og samfunnskontakt er innarbeidet i rammen med kr 886 800, jf. kommunestyrets vedtak i sak 31/26 (stillingen ble flyttet fra næringsutvikling som er lagt under budsjettområdet samfunn og teknikk til administrasjon og fellesutgifter).
- Konsulentutgiftene er redusert med kr 500 000, stilling som strategisk rådgiver erstatter bruk av ekstern bistand.
- Det er avsatt kr 1 565 000 i tilskudd til Evenes menighet, hensyntatt tjenesteytingsavtalen.

- Inntekt på kr 100 000 knyttet til brattforsen vassverk er foreslått å ta ut av budsjettet da det må gjøres avklaringer i forhold til ressurser og omfang av arbeidet.

Status og utfordringer

Administrasjonen skal sikre god økonomistyring, forsvarlig saksbehandling og oppfølging av politiske vedtak, samtidig som tjenesteområdene får nødvendig støtte. Kommunens utviklingsoppgaver og økonomiske situasjon stiller økte krav til kapasitet, kompetanse og samordning.

Styrkingen av økonomifunksjonen og stillingen som strategisk rådgiver skal bidra til bedre styringsinformasjon, langsiktig planlegging og gjennomføring av utviklingsarbeid. Strategisk rådgiver skal også redusere behovet for ekstern konsulentbistand. Ved å samle kommunikasjon og samfunnskontakt under administrasjonen legges det til rette for mer samordnet informasjon og dialog med innbyggere, ansatte og samarbeidspartnere.

Reduserte konsulentutgifter og fravær uten vikar innebærer at flere oppgaver må løses med egne ressurser. Dette krever tydelige prioriteringer og tilpasning av oppgaver og framdrift til tilgjengelig kapasitet. Sentrale driftsoppgaver og lovpålagte frister må ivaretas, samtidig som kommunen opprettholder framdrift i nødvendig utviklingsarbeid.

Forenkling av arbeidsprosesser, hensiktsmessig bruk av digitale verktøy og samarbeid på tvers av organisasjonen blir viktig i 2027. Arbeidet skal bidra til effektiv ressursbruk, god internkontroll og en administrasjon som støtter opp under kommunens samlede tjenestetilbud.

Oppdrag

Oppdrag	Mål	Satsingsområde
Forvalte et forsvarlig og bærekraftig disposisjonsfond i planperioden for å gi kommunen økonomisk handlingsrom	Ha levende lokalsamfunn i Evenes der det er attraktivt å bosette seg og å drive næringsvirksomhet	Attraktivitet - det gode liv i Evenes/demograf
Jobbe målrettet med tiltak for å sikre tilgang på kompetent arbeidskraft i helse- og omsorgstjenestene	Tilby gode helse- og omsorgstjenester	Helse og omsorg
Sikre effektiv ressursbruk gjennom kontinuerlig vurdering av interkommunale samarbeid og organisering av støttetjenester.	Ha levende lokalsamfunn i Evenes der det er attraktivt å bosette seg og å drive næringsvirksomhet	Attraktivitet - det gode liv i Evenes/demograf
Sikre en langsiktig og bærekraftig økonomisk utvikling gjennom tydelige prioriteringer og god økonomistyring	Ha levende lokalsamfunn i Evenes der det er attraktivt å bosette seg og å drive næringsvirksomhet	Attraktivitet - det gode liv i Evenes/demograf
Sikre inkludering og styrke barn og unges medvirkning med aktiv bruk av ungdomsråd og elevråd	Kvalitet i tjenesten står i fokus for tilbudet til barn og unge.	Oppvekst
Styrke åpenhet, innbyggerdialog og medvirkning i kommunens administrative og politiske beslutningsprosesser.	Ha levende lokalsamfunn i Evenes der det er attraktivt å bosette seg og å drive næringsvirksomhet	Attraktivitet - det gode liv i Evenes/demograf
Utvikle styringsverktøy som synliggjør sammenhengen mellom ressursbruk, måloppnåelse og effekter for innbyggerne.	Ha levende lokalsamfunn i Evenes der det er attraktivt å bosette seg og å drive næringsvirksomhet	Attraktivitet - det gode liv i Evenes/demograf
Videreutvikle kommunen som en attraktiv arbeidsgiver gjennom målrettet arbeid med kompetanse, ledelse og arbeidsmiljø.	Ha levende lokalsamfunn i Evenes der det er attraktivt å bosette seg og å drive næringsvirksomhet	Attraktivitet - det gode liv i Evenes/demograf

Kultur, barne- og ungdomstiltak

Innledning

Budsjettområdet omfatter kulturvern og museum, bygdeboknemd, bibliotek, kulturkontoret, aktivitetstilbud for barn og unge, frivilligsentral og kulturskole.

Kultursektoren bidrar til livskvalitet, trivsel, tilhørighet og attraktivitet i kommunen. Gjennom kulturtilbud, møteplasser, arrangementer, bibliotek, frivilligsentral, frivillighet og kulturarv skapes fellesskap på tvers av alder, bakgrunn og interesser. Kulturfeltet har derfor betydning både for innbyggernes velferd, folkehelse og kommunens samfunnsutvikling.

Rammeoversikt

Beløp i 1000

	Økonomiplan			
Beskrivelse tiltak	**2027**	**2028**	**2029**	**2030**
Opprinnelig budsjett	**2 443**	**2 443**	**2 443**	**2 443**
Sum Lønns- og prisvekst	**90**	**90**	**90**	**90**
Konsekvensjusteringer	**90**	**90**	**90**	**90**
Konsekvensjustert ramme	**2 533**	**2 533**	**2 533**	**2 533**
Ramme 2027-2030	**2 533**	**2 533**	**2 533**	**2 533**

Budsjettpremisser

Følgende budsjettpremisser er lagt til grunn for kultur, barne- og ungdomstiltak i 2026:

- Lønns og prisvekst kr 90 000.
- Kulturmidler: kr 100 000, inkludert en økning på kr 35 000, jf. kommunestyrets vedtak i sak 62/25.
- Kontingent til Midtre Hålogaland friluftsråd: kr 79 000.
- Årlig statlig tilskudd til frivilligsentralen: kr 477 000.
- ETS kulturskole: kr 448 000.

Status og utfordringer

Frivillige lag og foreninger er bærebjelker i kommunens kultur- og samfunnsliv. De bidrar til aktivitet, identitet og fellesskap, og representerer betydelige ressurser gjennom både kompetanse, engasjement og dugnadsinnsats. Et godt samarbeid mellom kommunen og frivillig sektor er derfor en viktig forutsetning for et levende og attraktivt lokalsamfunn. Lag og foreninger er viktige ressurser.

Kommunen har god tilgang på grendehus, forsamlingshus og andre møteplasser som legger til rette for kultur- og fritidsaktiviteter.

Bibliotekets tilbud «Etter skoletid» har gitt barn og unge et nytt og verdifullt samlingspunkt. Onsdager holdes biblioteket åpent for alle, men med fortrinn for barn og unge. Her tilbys brettspill, dukketeater, tegning, pusling, leksehjelp, lesing og et trygt sosialt miljø.

Budsjettområdet omfatter både strategiske oppgaver som planarbeid og tilrettelegging for kultur- og fritidsutvikling, og mer konkrete oppgaver som administrasjon av ordninger som «Den kulturelle spaserstokken».

Frivilligsentralen har hatt stor betydning for lokalsamfunnet og gitt nye tilbud for alle aldersgrupper, særlig barn og unge. Småbarnstreffet og «Etter skoletid» er populære tiltak som ikke fantes tidligere. Frivilligsentralen mottar statlig tilskudd, men kommunen må finansiere minst 40 % av kostnadene. Aktivitetene finansieres ellers gjennom eksterne tilskudd som søkes gjennom året, og planlegges i samarbeid med brukergrupper, lag og foreninger og sentralens styre. Etableringen av frivilligsentralen har styrket lokalsamfunnet og bidratt til økt aktivitet, deltakelse og inkludering.

Måltabell

Hovedmål
I Evenes skal ingen oppleve utenforskap
Alle grupper skal ha mulighet for fysisk aktivitet i hverdagen.
Evenes er en rik kulturkommune
Evenesværinger skal ønske tilreisende velkommen på en god måte
Frivillig sektor er en viktig bidragsyter til levende lokalsamfunn

Oppdrag

Oppdrag	Mål	Satsingsområde
Styrke kultur-, fritids- og frivillighetstilbud som fremmer bolyst, inkludering og folkehelse.	Ha levende lokalsamfunn i Evenes der det er attraktivt å bosette seg og å drive næringsvirksomhet	Attraktivitet - det gode liv i Evenes/demograf
Sørge for gode og trygge møteplasser for barn og unge	Kvalitet i tjenesten står i fokus for tilbudet til barn og unge.	Oppvekst
Utvikle attraktive uteområder, turstier og møteplasser som fremmer folkehelse og trivsel.	Evenes er en rik kulturkommune	Attraktivitet - det gode liv i Evenes/demograf

Oppvekst

Brutto utgifter i % av kommunens totale brutto utgifter

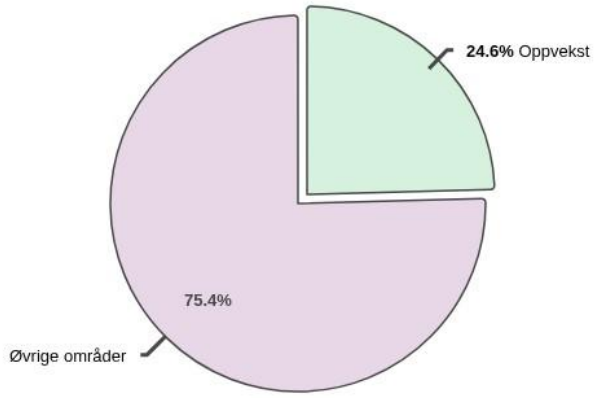

Innledning

Området oppvekst omfatter fellesutgifter opplæring og oppvekst, skole, SFO, flerbrukshallen og barnehagene.

Rammeoversikt

Beløp i 1000

		Økonomiplan			
Beskrivelse tiltak	Tiltak	2027	2028	2029	2030
Opprinnelig budsjett		**41 206**	**41 206**	**41 206**	**41 206**
Sum Lønns- og prisvekst		**1 777**	**1 777**	**1 777**	**1 777**
Konsekvensjusteringer		**1 777**	**1 777**	**1 777**	**1 777**
Konsekvensjustert ramme		**42 983**	**42 983**	**42 983**	**42 983**
Endringer i tidligere vedtatte tiltak					
27-20-x1 Administrativ justering overført budsjett,		-810	0	0	0
Sum Endringer i tidligere vedtatte tiltak		**-810**	**0**	**0**	**0**
Nye tiltak					
27-30-A Økt bemanning pga økt barneantall		1 515	1 515	1 515	1 515
27-30-B Økt antall barn i barnehagen		1 117	1 117	1 117	1 117
27-30-C Vertskommunesamarbeidsavtale Barnevern, reforhandlet avtale		900	900	900	900
Sum Nye tiltak		**3 532**	**3 532**	**3 532**	**3 532**
Nye tiltak og realendringer		**2 723**	**3 532**	**3 532**	**3 532**
Budsjettendringer					
KS vedtak 31/26		810	0	0	0
Sum Budsjettendringer		**810**	**0**	**0**	**0**
Budsjettendringer		**810**	**0**	**0**	**0**
Ramme 2027-2030		**46 516**	**46 516**	**46 516**	**46 516**

Fordeling på enhet (tabell)

Beløp i 1000

	Regnskap	Budsjett	Økonomiplan			
	2025	2026	2027	2028	2029	2030
Fellesutgifter opplæring og oppvekst	6 545	6 805	6 604	6 604	6 604	6 604
Skole	21 529	23 152	24 386	24 386	24 386	24 386
Barnehager	10 484	11 250	14 151	14 151	14 151	14 151
Sum	**38 559**	**41 206**	**45 141**	**45 141**	**45 141**	**45 141**

Måltabell

Hovedmål

Kvalitet og nærhet til barnehagen

Oppsummering KOSTRA

Skole:

Evenes kommune har en høyere andel elever som får spesialundervisning enn både sammenlignbare kommuner og landet for øvrig. Det medgår betydelige ressurser til dette.

Totalt er utgiftene pr. elev i Evenes i overkant av kr 20 000 dyrere enn sammenlignbare kommuner. Noe av årsaken forklares med avskriving på nytt skolebygg.

Dersom man kun ser på utgiftene pr. elev i Evenes for rammeområdet skole (202), så ligger vi ca kr 11 000 under snittet for kostragruppe 14.

Barnehage:

Full barnehagedekning i Evenes kommune.

Kostra-analyse

	Evenes 2024	Evenes 2025	Kostragruppe 14
Prioritet			
Netto driftsutgifter barnehagesektoren i prosent av kommunens totale netto driftsutgifter	8,2 %	8,9 %	10,3 %
Netto driftsutgifter grunnskolesektor (202, 215, 222, 223) i prosent av samlede netto driftsutgifter	23,4 %	22,1 %	21,2 %
Netto driftsutgifter per innbygger 1-5 år i kroner, barnehager	244 049	275 524	277 125
Netto driftsutgifter til grunnskolesektor (202, 215, 222, 223), per innbygger 6-15 år	286 310	260 509	237 279
Dekningsgrad			
1-5 år andel barn i barnehage i forhold til innbyggere (prosent)	82,9 %	97,6 %	91,4 %
Andel elever i grunnskolen som får spesialundervisning	13,0 %	11,0 %	8,3 %
Andel elever i grunnskolen som får særskilt norskopplæring	5,0 %	7,3 %	8,7 %
Kvalitet			
Gjennomsnittlig gruppestørrelse, 1.-10.årstrinn	6,7	7,2	8,6

Fellesutgifter opplæring og oppvekst

Innledning

Budsjettområdet omfatter fellesutgifter til grunnskole og barnehage, voksenopplæring og barnevern. Området dekker pedagogisk-psykologisk tjeneste (PPT), kjøp av tjenester fra andre kommuner, tilskudd til private barnehager, barnevern og ressursteam samt norskopplæring for flyktninger.

Rammeoversikt

Beløp i 1000

	Økonomiplan			
Beskrivelse tiltak	**2027**	**2028**	**2029**	**2030**
Opprinnelig budsjett	**6 805**	**6 805**	**6 805**	**6 805**
Sum Lønns- og prisvekst	**274**	**274**	**274**	**274**
Konsekvensjusteringer	**274**	**274**	**274**	**274**
Konsekvensjustert ramme	**7 079**	**7 079**	**7 079**	**7 079**
Endringer i tidligere vedtatte tiltak				
27-20-x1 Administrativ justering overført budsjett,	-810	0	0	0
Sum Endringer i tidligere vedtatte tiltak	**-810**	**0**	**0**	**0**
Nye tiltak				
27-30-C Vertskommunesamarbeidsavtale Barnevern, reforhandlet avtale	900	900	900	900
Sum Nye tiltak	**900**	**900**	**900**	**900**
Nye tiltak og realendringer	**90**	**900**	**900**	**900**
Budsjettendringer				
KS vedtak 31/26	810	0	0	0
Sum Budsjettendringer	**810**	**0**	**0**	**0**
Budsjettendringer	**810**	**0**	**0**	**0**
Ramme 2027-2030	**7 979**	**7 979**	**7 979**	**7 979**

Budsjettpremisser

Følgende budsjettpremisser er lagt til grunn for 2027:

- Rammen er justert med kr 274 000 for lønns- og prisvekst.
- Pedagogisk-psykologisk tjeneste (PPT) er budsjettert med kr 546 000, i henhold til budsjett fra Harstad kommune.
- Kjøp av tjenester fra andre kommuner til barn fra Evenes kommune som er bosatt i andre kommuner, er budsjettert med kr 2 100 000.
- Tilskudd til private barnehager er budsjettert med kr 190 000.
- Barnevern og ressursteam er samlet budsjettert med kr 4 800 000, i henhold til budsjett fra Narvik kommune og kommunestyrets vedtak i sak 38/26.
- Norskopplæring for flyktninger gjennomføres i kommunens egen regi ved Evenes skole.

Status og utfordringer

Budsjettområdet omfatter tjenester der utgiftene i stor grad følger individuelle behov og inngåtte avtaler. Muligheten til å redusere kostnadene på kort sikt er begrenset, og endringer i behovet til få barn eller familier kan gi betydelige økonomiske utslag.

Økte utgifter som følge av den inngåtte barnevernsavtalen, jf. kommunestyrets vedtak i sak 38/26, er innarbeidet i rammen. Kostnadene ved individuelle tiltak er fortsatt usikre og følges opp gjennom dialog med vertskommunen, regelmessig rapportering og tidlig varsling.

Utgiftene til opplæring og barnehagetilbud utenfor kommunen påvirkes av antall barn. Norskopplæringen ved Evenes skole tilpasses deltakernes antall, kompetanse og opplæringsbehov. Deltakergrunnlag, tilskuddsinntekter og ressursbruk følges løpende.

Oppdrag

Oppdrag	Mål	Satsingsområde
Sørge for gode og trygge møteplasser for barn og unge	Kvalitet i tjenesten står i fokus for tilbudet til barn og unge.	Oppvekst

Skole

Innledning

Skolevirksomheten i Evenes kommune omfatter grunnskoleopplæring, spesialpedagogiske tiltak og skolefritidsordning (SFO). Virksomheten skal sikre et trygt og inkluderende læringsmiljø som fremmer elevenes faglige og sosiale utvikling.

Rammeoversikt

Beløp i 1000

	Økonomiplan			
Beskrivelse tiltak	2027	2028	2029	2030
Opprinnelig budsjett	**23 152**	**23 152**	**23 152**	**23 152**
Sum Lønns- og prisvekst	**1 234**	**1 234**	**1 234**	**1 234**
Konsekvensjusteringer	**1 234**	**1 234**	**1 234**	**1 234**
Konsekvensjustert ramme	**24 386**	**24 386**	**24 386**	**24 386**
Ramme 2027-2030	**24 386**	**24 386**	**24 386**	**24 386**

Budsjettpremisser

Følgende budsjettpremisser er lagt til grunn for 2027:

- Samlet bemanning ved Evenes skole, SFO og renhold er 25,81 årsverk.
- Lærere, inkludert administrasjon, utgjør 20,51 årsverk.
- Assistentbemanningen videreføres med 1,75 årsverk i skolen og 1,25 årsverk i SFO.
- Renhold ved Evenes skole og flerbrukshall videreføres med 2,30 årsverk.
- Undervisningsressursene skal dekke ordinær undervisning, individuelt tilrettelagt opplæring, særskilt norskopplæring og øvrige oppgaver.
- Elevtallet er 101 i skoleåret 2026/2027 og forventes å være 98 i skoleåret 2027/2028. Framskrivingen forutsetter ingen til- eller fraflytting.
- Det er registrert 23 barn i SFO høsten 2026.
- Det er lagt til grunn 12 timer gratis SFO per uke for elever på 1.–3. trinn.

Bemanning

Område	Årsverk 2027	Årsverk 2026
Evenes skole		
Lærere Evenes skole (inkl. administrasjonen)	20,51	21,2
Assistenter skole	1,75	1,75
Assistenter SFO	1,25	1,25
Renhold Evenes skole og flerbrukshall	2,3	2,3
Sum Evenes skole	**25,81**	**26,55**
Lærlinger		

Fordeling av undervisningsressurser

	Årstimer	Stillinger	Årstimer	Stillinger	Årstimer	Stillinger	Sum stillinger
	1.-4. trinn		5.-7. trinn		8.-10. trinn		
Ordinær undervisning	3240	4,36	3240	4,36	2555	3,89	12,61
Spes. undersvisning og særskilt norsk	380	0,51	722	0,97	2527	3,85	5,33
Andre årstimer	121	0,16	121	0,16	459	0,7	1,02

Elevtallsutvikling

Skoleår	2026/ 2027	2027/ 2028	2028/ 2029	2029/ 2030	2030/ 2031	2031/ 2032
1. trinn	10	8	10	5	10	16
2. trinn	11	10	8	10	5	10
3. trinn	6	11	10	8	10	5
4. trinn	7	6	11	10	8	10
5. trinn	12	7	6	11	10	8
6. trinn	9	12	7	6	11	10
7. trinn	8	9	12	7	6	11
8. trinn	11	8	9	12	7	6
9. trinn	15	12	8	9	12	7
10. trinn	12	15	12	8	9	12
SUM	101	**98**	**93**	**86**	**88**	**95**

De fem kolonnene til høyre viser forventet elevtall dersom vi ikke får noen til-/fraflytting

Barn i SFO

2021	2022	2023	2024	2025	2026-høst
9	19	19	18	22	23

Antall barn i SFO har vært stabilt høyt de siste årene. Alle barn i 1.- 3. klasse har gratis SFO 12 t/uke.

Status og utfordringer

Individuelt tilrettelagt opplæring

Behovet for individuelt tilrettelagt opplæring kan endre seg gjennom skoleåret som følge av nye vedtak eller tilflytting. Omfanget er vanskelig å forutse og gir usikkerhet i bemanningsbehov og utgifter. Skolen bruker betydelige ressurser på dette området. Ressursbruken må følges tett, samtidig som elevenes behov og rettigheter ivaretas. Dette er lovpålagte oppgaver.

Evenes skole arbeider mot sertifisering som «Dysleksivennlig skole». Arbeidet krever kompetanseutvikling, systematisk oppfølging og administrativ kapasitet. Målsettingen er å fullføre sertifiseringen i løpet av 2027.

Digitalt utstyr og infrastruktur

Digitale ferdigheter og programmering inngår i skolens opplæring og forutsetter tilgang til egnet og velfungerende utstyr for elever og ansatte. PC-parken på ungdomstrinnet er oppgradert i 2026. Det er behov for utskifting av flere ansatt-PC-er i 2027 og oppgradering av utstyret på mellomtrinnet i 2028.

I 2027 er det også planlagt å overføre elever og ansatte til kommunens domene, evenes.kommune.no. Tiltaket krever teknisk tilrettelegging og økonomiske ressurser.

Målsettinger

Evenes kommune har nulltoleranse mht. mobbing, og skal tilrettelegge for trivsel, mestring, gode holdninger og en helsefremmende hverdag.

Skolen i Evenes vil vektlegge arbeid med fokus på læringsmiljø, undervisnings- og aktivitetsformer i elevgrupper og som medfører tilpasset opplæring for den enkelte elev innenfor rammen av økonomiske, fysiske, kulturelle og kompetansemessige ressurser.

Evenes kommune skal ha resultater for læringsmiljø og grunnskolepoeng målt som gjennomsnitt 3 siste år minst på nivå med Nordland.

Måltabell

Hovedmål
I Evenes skal ingen oppleve utenforskap
Alle grupper skal ha mulighet for fysisk aktivitet i hverdagen.
Evenes skal prioritere helsefremmende og forebyggende aktiviteter i alle kommunale tjenester
Frivillig sektor er en viktig bidragsyter til levende lokalsamfunn

Hovedmål
Kvalitet i tjenesten står i fokus for tilbudet til barn og unge.
Tidlig innsats er førende for hvordan vi møter barn og unge.

Oppdrag

Oppdrag	Mål	Satsingsområde
Jobbe målrettet med tiltak for å sikre kompetanseheving og rekruttering i skole og barnehage	Kvalitet i tjenesten står i fokus for tilbudet til barn og unge.	Oppvekst
Sikre inkludering og styrke barn og unges medvirkning med aktiv bruk av ungdomsråd og elevråd	Kvalitet i tjenesten står i fokus for tilbudet til barn og unge.	Oppvekst
Videreutvikle arbeidet med psykisk helse, trivsel og forebygging av utenforskap blant barn og unge.	Evenes skal prioritere helsefremmende og forebyggende aktiviteter i alle kommunale tjenester	Helse og omsorg

Barnehager

Innledning

Barnehagevirksomheten i Evenes kommune skal tilby et trygt og utviklende oppvekstmiljø for barn i førskolealder. Gjennom lek, omsorg og læring skal barnehagen bidra til trivsel, utvikling og mestring.

Rammeoversikt

Beløp i 1000

	Økonomiplan			
Beskrivelse tiltak	2027	2028	2029	2030
Opprinnelig budsjett	**11 250**	**11 250**	**11 250**	**11 250**
Sum Lønns- og prisvekst	**269**	**269**	**269**	**269**
Konsekvensjusteringer	**269**	**269**	**269**	**269**
Konsekvensjustert ramme	**11 518**	**11 518**	**11 518**	**11 518**
Nye tiltak				
27-30-A Økt bemanning pga økt barneantall	1 515	1 515	1 515	1 515
27-30-B Økt antall barn i barnehagen	1 117	1 117	1 117	1 117
Sum Nye tiltak	**2 632**	**2 632**	**2 632**	**2 632**
Nye tiltak og realendringer	**2 632**	**2 632**	**2 632**	**2 632**
Ramme 2027-2030	**14 151**	**14 151**	**14 151**	**14 151**

Budsjettpremisser

Dette kapitlet beskriver budsjettpremisser, utviklingstrekk og prioriteringer for planperioden.

Følgende budsjettpremisser er lagt til grunn for 2027:

- Bemanningen ved Liland og Bogen barnehager omfatter pedagogiske ledere, assistenter, støttepedagoger, barne- og ungdomsarbeidere, renhold og ledelse.
- Det er innarbeidet 0,50 årsverk ved hver barnehage, jf. kommunestyrets vedtak i sak 62/25.
- Bemanning og organisering bygger på kjent barneantall, alderssammensetning og behov for tilrettelegging.
- Per oktober 2026 har Liland barnehage 29 barn, hvorav 16 er under tre år. Bogen barnehage har 13 barn, hvorav fire er under tre år.

- Fire nye ettåringer har planlagt oppstart ved Liland barnehage i perioden januar–april 2027.
- Per oktober 2026 er det ikke kjent nye barn som skal begynne i Bogen barnehage.
- Sju barn går over til skolen sommeren 2027.
- Søknadsomfanget ved hovedopptaket i 2027 er ikke kjent. Barneantall og ressursbehov må derfor vurderes på nytt etter opptaket og ved endringer gjennom året.

Det er budsjettert med flg. årsverk fordelt på arbeidsområder:

Liland Barnehage	**Årsverk 2027**	**Årsverk 2026**
Pedagogisk leder	4,0	3,0
Assistenter	3,65	2,0
Støttepedagog	1,0	
KS-vedtak 62/25	0,5	
Barne- og ungdomsarbeider	1,0	1,0
Renholder	0,5	0,3
Enhetsleder	0,5	0,5
Sum Liland barnehage	**10,8**	**6,8**

Bogen barnehage	**Årsverk 2027**	**Årsverk 2026**
Pedagogisk leder	2,0	2,0
Assistenter	1,0	1,83
Støttepedagog	1,0	1,0
KS-vedtak 62/25	0,5	
Barne- og ungdomsarbeider	2,0	2,0
Renholder	0,26	0,26
Enhetsleder	0,5	0,5
Sum Bogen barnehage	**7,26**	**7,59**

Nøkkeltall/tjenestedata

Barneantall pr. 22.10.2026

Bogen barnehage: 13 barn / 17 plasser (4 barn under 3 år)

Liland barnehage: 29 barn / 45 plasser (16 barn under 3 år)

Barneantall i barnehagene pr. 27.10.26, fordelt på fødselsår

Barnehage	født 2025	født 2024	født 2023	født 2022	født 2021
Bogen barnehage	2	2	3	5	1
Liland barnehage	8	8	2	5	6
Totalt:	**10**	**10**	**5**	**10**	**7**

Barneantallet for 2027 er foreløpig usikkert, ettersom søknadsomfanget ved hovedopptaket ikke er kjent. 7 barn går over til skolen sommeren 2027.

Ved Liland barnehage har 4 nye ettåringer planlagt oppstart i perioden januar-april 2027. Ved Bogen barnehage er det per oktober 2026 ikke kjent nye barn med planlagt oppstart.

Tabellen nedenfor viser utviklingen i antall barn i barnehagene de siste årene.

Barnehage	2026	2025	2024	2023	2022	2021
Bogen barnehage	13	17	14	17	14	10
Liland barnehage	29	24	21	22	21	17
Totalt:	**42**	**41**	**35**	**39**	**35**	**27**

Det samlede barneantallet har økt fra 27 i 2021 til 42 i 2026. Utviklingen varierer mellom barnehagene. Barneantallet for 2027 er fortsatt usikkert. 7 barn forlater oss, men vi vet enda ikke hvor mange nye som kommer til etter hovedopptaket. Søknadsomfanget for barn født i 2026 er ikke kjent ved budsjettvedtaket. Dette representerer en usikkerhet i planleggingen av barnehagekapasitet og ressursbehov. Slik det ser ut nå, vil 2026-kullet telle 12 barn.

Status og utfordringer

Bemanning og organisering

Barnehagene er sårbare ved høyt fravær og begrenset tilgang på vikarer. Styrkingen av grunnbemanningen med samlet ett årsverk, jf. kommunestyrets vedtak i sak 62/25, bidrar til økt kapasitet. Det er likevel utfordrende å sikre tilstrekkelig bemanning gjennom hele åpningstiden, særlig om morgenen og ettermiddagen.

Barnehagene har ni timers daglig åpningstid, og én av barnehagene har ytterligere et kvarters åpningstid om ettermiddagen. Personalets arbeidstid, planleggingstid, møter og pauser innebærer at alle ansatte ikke er til stede samtidig. Ved fravær blir det særlig krevende å ivareta både oppfølgingen av barna og nødvendige oppgaver utenfor avdelingen. Det rapporteres om utfordringer med å gjennomføre planleggingstid og pauser.

Bemanningen må vurderes ut fra barneantall, alderssammensetning og behov for tilrettelegging. Behovet for økt kapasitet må samtidig veies mot kommunens økonomiske handlingsrom. God organisering, hensiktsmessig bruk av vikarer og samarbeid mellom barnehagene er derfor viktige tiltak.

Rekruttering og kompetanse

Evenes kommune har over tid hatt utfordringer med å rekruttere kvalifiserte barnehagelærere til stillinger som pedagogiske ledere, til tross for gjentatte utlysninger og rekrutteringstiltak. Det er midlertidig konstituert andre ansatte i til sammen tre årsverk som pedagogiske ledere.

Stabil bemanning, et godt fagmiljø og muligheter for kompetanseutvikling er viktig for å rekruttere og beholde ansatte. Effekten av eksisterende rekrutteringstiltak må vurderes som grunnlag for videre innsats. Barnehagene ønsker også en jevnere kjønnsfordeling og vil oppfordre menn til å søke ledige stillinger.

Arbeidsmiljø og ledelseskapasitet

Ansatte beskriver høy arbeidsbelastning og en opplevelse av ikke alltid å strekke til. Dette må følges opp gjennom systematisk arbeidsmiljøarbeid i samarbeid med ansatte, tillitsvalgte og vernetjenesten.

Enhetsleder inngår i grunnbemanningen og bidrar også ved fravær. Dette begrenser kapasiteten til personaloppfølging, HMS, administrasjon og pedagogisk utvikling. Organisering og oppgavefordeling må vurderes slik at både den daglige driften og nødvendige ledelsesoppgaver ivaretas.

Tidlig innsats og kompetanseutvikling

Begge barnehagene deltar i Kompetanseløftet i samarbeid med Harstad kommune og region sør. Arbeidet skal styrke de ansattes kompetanse til å forebygge, avdekke behov og følge opp barn tidlig, slik at alle får et tilpasset og inkluderende tilbud.

Gjennomføringen krever tid til kurs, fagdager og felles utviklingsarbeid. Fravær og vikarmangel gjør deltakelsen krevende. Kompetansetiltakene må derfor planlegges som en del av driften, slik at kunnskapen kan utvikles og tas i bruk i det daglige arbeidet.

Målsettinger

- Barnehagene skal ha nulltoleranse for mobbing og fremme trivsel, mestring, gode holdninger og en helsefremmende hverdag.
- Alle barn skal få trygg omsorg og gode muligheter for lek, læring og allsidig utvikling ut fra egne forutsetninger og behov.
- Barnehagene skal fremme mangfold, vennskap og inkludering gjennom tilstedeværende, lydhøre og aktive voksne.
- Tidlig innsats, språk og kommunikasjon, sosial kompetanse og lokal tilhørighet skal stå sentralt i det pedagogiske arbeidet.
- Helsefremmende arbeid og trafikksikkerhet skal inngå i barnehagenes hverdag.

Måltabell

Hovedmål
I Evenes skal ingen oppleve utenforskap
Alle grupper skal ha mulighet for fysisk aktivitet i hverdagen.
Evenes skal prioritere helsefremmende og forebyggende aktiviteter i alle kommunale tjenester
Frivillig sektor er en viktig bidragsyter til levende lokalsamfunn
Kvalitet i tjenesten står i fokus for tilbudet til barn og unge.

Hovedmål

Kvalitet og nærhet til barnehagen

Tidlig innsats er førende for hvordan vi møter barn og unge.

Oppdrag

Oppdrag	Mål	Satsingsområde
Etablere ny barnehage i Bogen	Kvalitet og nærhet til barnehagen	Oppvekst
Jobbe målrettet med tiltak for å sikre kompetanseheving og rekruttering i skole og barnehage	Kvalitet i tjenesten står i fokus for tilbudet til barn og unge.	Oppvekst
Sikre inkludering og styrke barn og unges medvirkning med aktiv bruk av ungdomsråd og elevråd	Kvalitet i tjenesten står i fokus for tilbudet til barn og unge.	Oppvekst
Videreutvikle arbeidet med psykisk helse, trivsel og forebygging av utenforskap blant barn og unge.	Evenes skal prioritere helsefremmende og forebyggende aktiviteter i alle kommunale tjenester	Helse og omsorg

Helse

Brutto utgifter i % av kommunens totale brutto utgifter

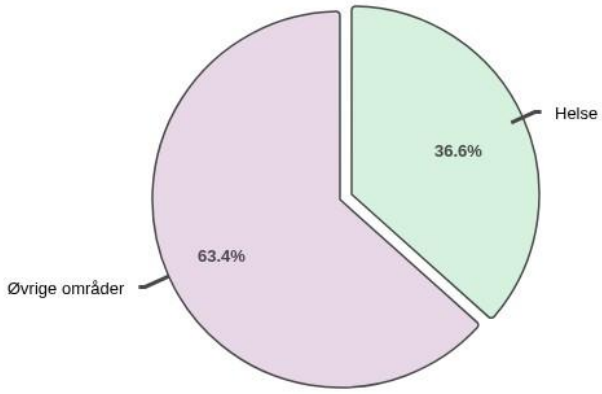

Rammeoversikt

Beløp i 1000

	Økonomiplan			
Beskrivelse tiltak	**2027**	**2028**	**2029**	**2030**
Opprinnelig budsjett	**64 603**	**64 603**	**64 603**	**64 603**
Sum Lønns- og prisvekst	**2 423**	**2 423**	**2 423**	**2 423**
Konsekvensjusteringer	**2 423**	**2 423**	**2 423**	**2 423**
Konsekvensjustert ramme	**67 025**	**67 025**	**67 025**	**67 025**
Endringer i tidligere vedtatte tiltak				
27-20-x1 Administrativ justering overført budsjett,	73	-820	-820	-820
Sum Endringer i tidligere vedtatte tiltak	**73**	**-820**	**-820**	**-820**
Innsparingstiltak				
27-40 -D Vertskommunenesamarbeid Krisesenter, reforhandlet avtale	210	210	210	210
27-40-A Redusere 1,5 ÅV	-1 500	-1 500	-1 500	-1 500
Sum Innsparingstiltak	**-1 290**	**-1 290**	**-1 290**	**-1 290**
Nye tiltak				
27-40-C Tilbakeføring til full enhetslederressurs miljøtjenesten (410)	156	156	156	156
Sum Nye tiltak	**156**	**156**	**156**	**156**
Nye tiltak og realendringer	**-1 061**	**-1 954**	**-1 954**	**-1 954**
Budsjettendringer				
Bosetting av 20 flyktninger	-2 918	-2 918	-2 918	-2 918
KS vedtak 31/26	3 212	3 212	3 212	3 212
Sum Budsjettendringer	**294**	**294**	**294**	**294**
Budsjettendringer	**294**	**294**	**294**	**294**
Ramme 2027-2030	**66 258**	**65 365**	**65 365**	**65 365**

Fordeling på enhet (tabell)

Beløp i 1000

	Regnskap	Budsjett	Økonomiplan			
	2025	2026	2027	2028	2029	2030
Fellesutgifter helse, omsorg og velferd	4 947	5 593	7 424	6 531	6 531	6 531
Miljøtjenesten	16 411	16 666	17 016	17 016	17 016	17 016
Institusjonstjenester	19 063	17 684	20 319	20 319	20 319	20 319
Hjemmetjenester	13 444	12 203	12 054	12 054	12 054	12 054
Sum	**53 864**	**52 146**	**56 813**	**55 920**	**55 920**	**55 920**

Måltabell

Hovedmål
Alle grupper skal ha mulighet for fysisk aktivitet i hverdagen.
Frivillig sektor er en viktig bidragsyter til levende lokalsamfunn
Tidlig innsats er førende for hvordan vi møter barn og unge.
Tilby gode helse- og omsorgstjenester

Oppsummering KOSTRA

Barnevern:

Evenes kommune har vertskommunesamarbeid med Narvik kommune på barneverntjenester. KOSTRA tall for 2025 viser at Evenes nettodriftutgifter til barnevernstjenester per innbygger har steget betydelig i 2025 og ligger over gjennomsnittet for kostragruppe 14.

Evenes kommune bruker mer per barn med tiltak (funksjon 251) sammenlignet med kostragruppe 14. Det kan skyldes at barneverntjenesten har et stort utvalg hjelpetiltak som kan benyttes, der noen tiltak er svært kostbare.

Brutto driftsutgifter på barn som er plassert av barneverntjenesten stiger vesentlig i 2025, noe som kan forklares med at vi i mindre grad bruker institusjon og forsterkede fosterhjem. Bruken av disse kan endres etter barnets/familiens behov.

Andel barn (0-17 år) med barnevernstiltak har gått ned fra 4,0 % til 2,6 % i 2025. Sammenlignet med kostragruppe 14 (4%) ligger vi litt under.

Pleie og omsorg

I forhold til Kostragruppe 14 ligger Evenes på en lavere driftsutgift med unntak av nettodriftsutgift til omsorgstjenester i prosent av kommunens samlede nettodrift (%). Årsaken til dette kan være at det har vært en 25 n% økning på korttidsopphold fra fjoråret og at vi ligger på rundt 20 % mer enn Kostragruppe 14.

Institusjonstjenester driftes med en lavere driftsutgift på kr 600,- pr. døgn i forhold til sammenlignbare kommuner. Det at Evenes kommune ikke benytter seg av vikarbyrå kan være en medvirkende faktor til dette. En vesentlig årsak er at vi i 2025 solgte 5 plasser til Harstad kommune.

Legetimer pr bruker i institusjon kan være litt misvisende siden disse timene også dekker beboere i omsorgsbolig som tilsynslegen er fastlege for.

Sosiale tjenester:

Andelen sosialhjelpsmottakere fortsetter å gå ned. Det kan forklares med at flyktninger kommer seg i jobb.

Flyktninger og integrering:

Utgiftene til introduksjonsstønad påvirkes av antall bosatte flyktninger som deltar i introduksjonsprogrammet. Alle flyktningene kommunen har bosatt, har takket ja til programmet. Stønaden utbetales etter statens satser. Tilskuddet har økt fra 2024 til 2025.

Kostra-analyse

	Evenes 2024	Evenes 2025	Kostragruppe 14
Befolkning			
Befolkning - Befolkningsvekst	2,41		
Befolkning - Personer som bor alene, 45 år +	27,0	27,6	
Prioritet			
Andel netto driftsutgifter til barn som er plassert av barnevernet (f.252)	46,5 %	56,1 %	42,0 %
Andel netto driftsutgifter til barn som ikke er plassert av barnevernet (f.251)	11,8 %	19,0 %	12,7 %
Andel netto driftsutgifter til saksbehandling (funksjon 244)	41,7 %	24,9 %	45,3 %
Gjennomsnittlig introduksjonsstønad pr. mottaker (kr)	167 004	137 571	0
Netto driftsutgifter (funksjon 244, 251, 252) per barn i barnevernet	187 211	318 333	287 860
Netto driftsutgifter (funksjon 244, 251, 252) per barn med tiltak	237 133	477 500	452 769
Netto driftsutgifter per innbygger 0-17 år, barnevernstjenesten	20 326	25 265	20 271
Netto driftsutgifter pr. innbygger til Barnevern (B)	2 612	3 418	3 520
Netto driftsutgifter til kommunehelsetjenesten i prosent av kommunens samlede netto driftsutgifter	7,5 %	7,6 %	7,5 %
Netto driftsutgifter til omsorgstjenester i prosent av kommunens samlede netto drifts (prosent)	40,4 %	40,5 %	34,7 %
Samlet utbetaling til introduksjonsstønad	1 843 564	2 613 843	47 914 223
Utgifter kommunale helse- og omsorgstjenester per innbygger (kr)	50 866	53 397	60 839
Oppvekst og levekår			
Oppvekst og levekår - Barn av enslige forsørgere	17,2	19,3	
Produktivitet			
Andel meldinger med behandlingstid innen 7 dager	100,0 %	100,0 %	98,5 %
Andel netto driftsutgifter til barn som er plassert av barnevernet (f.252) (B)	46,5 %	56,2 %	42,0 %
Andel netto driftsutgifter til barn som ikke er plassert av barnevernet (f.251) (B)	11,8 %	19,0 %	12,7 %
Andel netto driftsutgifter til saksbehandling (funksjon 244) (B)	41,7 %	24,9 %	45,3 %
Brutto driftsutgifter per barn som er plassert av barnevernet (f. 252)	236 429	383 000	598 876
Brutto driftsutgifter per barn som ikke er plassert av barnevernet (funksjon 251)	52 500	302 000	85 793
Brutto driftsutgifter til introduksjonsordningen pr. innbygger	2,0	2,9	1,8
Brutto driftsutgifter til tiltak (funksjon 251, 252) per barn med tiltak	138 333	358 700	254 502
Brutto driftsutgifter, institusjon, per plass (kr)	1 692 568	1 737 553	2 361 947
Utgifter per beboerdøgn i institusjon	4 637	4 760	6 471
Dekningsgrad			
Andel barn med barnevernstiltak pr 31.12 ift. innbyggere 0-17 år	2,9 %	2,1 %	2,4 %
Andel brukere av hjemmetjenester 0-66 år (prosent)	32,1 %	27,8 %	40,0 %
Andel innbyggere 80 år og over som bruker hjemmetjenester (prosent)	33,3 %	36,4 %	33,2 %
Andel innbyggere 80 år og over som er beboere på institusjon	8,3 %	7,4 %	10,4 %
Andel innbyggere 80 år og over som er beboere på institusjon (B)	8,3 %	7,4 %	10,5 %
Barn med undersøkelse ift. antall innbyggere 0-17 år	4,0 %	2,6 %	4,0 %

Undersøkt 8. leveuke Andel barn (prosent)	122,2 %	90,9 %	94,7 %
Undersøkt grunnskole 1. trinn Andel barn (prosent)			84,8 %
Undersøkt ved 2-års alder Andel barn (prosent)	50,0 %	80,0 %	90,7 %
Undersøkt ved 4-års alder Andel barn (prosent)		185,7 %	98,4 %
Kvalitet			
Andel nyfødte med hjemmebesøk innen to uker etter hjemkomst (prosent)	122,2 %	90,9 %	96,0 %
Andel plasser i enerom i pleie- og omsorgsinstitusjoner	100,0 %	100,0 %	99,8 %
Gjennomsnittlig deltakelseslengde (måneder)	9	6	0
Hjemmebesøk av jordmor innen tre døgn etter hjemkomst Andel barn (prosent)	122,2		47,9
Stillinger med fagutdanning per 1 000 barn 0-17 år	14,9	13,2	7,4
Årsverk med fagutdanning i de kommunale helse- og omsorgstjenestene - Andel brukerrettede årsverk med helsefaglig utdanning i kommunal omsorgstjeneste	74,6 %	76,3 %	
Årsverk per bruker av omsorgstjenester (årsverk)	0,44	0,41	0,47
Helsetilstand			
Helsetilstand - Overvekt og fedme, 17 år	51,2	50,0	
Grunnlagsdata (Nivå 3)			
Mottakere av introduksjonsstønad per innbygger 18 - 66 år (per 1000)	27,0	22,9	18,9
Mottakere av introduksjonsstønad pr. innbygger (per 1000)	16,2	13,6	11,0
Psykologer i den kommunale helse- og omsorgstjenesten per 10 000 innbyggere (årsverk)			
Samlet stønadssum (bidrag + lån) (1000 kr)	879	656	64 164
Sosialhjelpsmottakere med sosialhjelp i 6 måneder eller mer (antall)	3		412
Sosialhjelpsmottakere som forsørger barn under 18 år (antall)	16	12	277
Sosialhjelpstilfeller (antall)	34	25	1 013
Tidsbegrenset opphold - gjennomsnittlig antall døgn per opphold (antall)	16,4	41,4	22,5
Andre nøkkeltall			
Flyktninger - Anmodning om bosetting - antall personer	25	20	266
Flyktninger - Faktisk bosetting - antall personer	21	18	
Flyktninger - Faktisk bosetting - Prosent av anmodning	84,0 %	90,0 %	103,1 %
Flyktninger - Vedtak om bosetting - antall personer	25	20	
Flyktninger - Vedtak om bosetting - Prosent av anmodning	100,0 %	100,0 %	121,1 %
Fysioterapitimer pr. uke pr. beboer i sykehjem	0,19	0,24	0,50
Innvandrere i prosent av befolkningen	11,0 %	11,8 %	
Legetimer pr. uke pr. beboer i sykehjem	0,39	0,25	0,53
Netto driftsutgifter (281) Ytelse til livsopphold	973	607	69 400
Tilskudd fra IMDi (kr)	10 779 247	12 482 825	365 376 560

Fellesutgifter helse, omsorg og velferd

Innledning

Budsjettområdet omfatter Helse og sosial (krisesenter), sosialhjelp, statstilskudd boligformål, edruskapsvern, mottak av flyktninger, fysioterapi, legetjeneste og samhandlingsreformen (øyeblikkelig hjelp døgnopphold).

Rammeoversikt

Beløp i 1000

	Økonomiplan			
Beskrivelse tiltak	**2027**	**2028**	**2029**	**2030**
Opprinnelig budsjett	**18 050**	**18 050**	**18 050**	**18 050**
Sum Lønns- og prisvekst	**518**	**518**	**518**	**518**
Konsekvensjusteringer	**518**	**518**	**518**	**518**
Konsekvensjustert ramme	**18 568**	**18 568**	**18 568**	**18 568**
Endringer i tidligere vedtatte tiltak				
27-20-x1 Administrativ justering overført budsjett,	893	0	0	0
Sum Endringer i tidligere vedtatte tiltak	**893**	**0**	**0**	**0**
Innsparingstiltak				
27-40 -D Vertskommunenesamarbeid Krisesenter, reforhandlet avtale	210	210	210	210
Sum Innsparingstiltak	**210**	**210**	**210**	**210**
Nye tiltak og realendringer	**1 103**	**210**	**210**	**210**
Budsjettendringer				
Bosetting av 20 flyktninger	-2 918	-2 918	-2 918	-2 918
Sum Budsjettendringer	**-2 918**	**-2 918**	**-2 918**	**-2 918**
Budsjettendringer	**-2 918**	**-2 918**	**-2 918**	**-2 918**
Ramme 2027-2030	**16 753**	**15 860**	**15 860**	**15 860**

Budsjettpremisser

Følgende budsjettpremisser er lagt til grunn for 2027:

- Vertskommunesamarbeid med NAV Narvik: kr 2 200 000.
- Vertskommunesamarbeid om krisesenter i Narvik: kr 510 000, jf. kommunestyrets vedtak i sak 53/26.
- Vertskommunesamarbeid om legetjenesten, Tjeldsund, inkludert kommunepsykolog: kr 5 100 000.
- Vertskommunesamarbeid om fysioterapi med Tjeldsund kommune: kr 810 000.
- Vertskommunesamarbeid om legevaktsentral med Harstad kommune: kr 551 000.

For bosetting av flyktninger er det budsjettert med 18 personer, fordelt på 10 voksne og 8 barn. Fordelingen er en planforutsetning. Faktisk sammensetning, familiestørrelse og oppfølgingsbehov vil avhenge av tildelingene fra Integrerings- og mangfoldsdirektoratet (IMDI).

Status og utfordringer

Evenes kommune er avhengig av vertskommunesamarbeid på flere tjenesteområder for å sikre innbyggerne et forsvarlig og lovpålagt tjenestetilbud. Samarbeidene gir tilgang til fagkompetanse, kapasitet og større fagmiljøer enn kommunen har grunnlag for å opprettholde alene. Tydelige avtaler og god dialog med vertskommunene er viktig for å sikre kvalitet, forutsigbare kostnader og at tjenestene ivaretar innbyggernes behov.

Ny avtale om krisesentertilbud er innarbeidet i budsjettet for 2027 i tråd med kommunestyrets vedtak i sak 53/26. Det pågår forhandlinger om ny avtale med NAV. Avtalen legges fram til politisk behandling når forhandlingene er gjennomført.

For 2027 er det budsjettert med bosetting av 18 flyktninger, fordelt på 10 voksne og 8 barn. Tilgang på egnede boliger og kapasitet til oppfølging er sentrale forutsetninger. Usikkerhet om sammensetning og individuelle behov kan påvirke både utgifter og tjenestebehov. Ifølge NAV er 80 prosent av kommunens flyktninger i arbeid i ulike stillingsstørrelser. Samarbeid med er viktig for å styrke deltakelsen i arbeidslivet.

Oppdrag

Oppdrag	Mål	Satsingsområde
Styrke bruken av velferdsteknologi og digitale løsninger for å effektivisere og sikre gode tjenester	Tilby gode helse- og omsorgstjenester	Helse og omsorg

Miljøtjenesten

Innledning

Budsjettområdet omfatter miljøtjenesten, psykisk helse og rus og helsesykepleiere/helsestasjon.

Rammeoversikt

Beløp i 1000

	Økonomiplan			
Beskrivelse tiltak	**2027**	**2028**	**2029**	**2030**
Opprinnelig budsjett	**16 666**	**16 666**	**16 666**	**16 666**
Sum Lønns- og prisvekst	**541**	**541**	**541**	**541**
Konsekvensjusteringer	**541**	**541**	**541**	**541**
Konsekvensjustert ramme	**17 207**	**17 207**	**17 207**	**17 207**
Endringer i tidligere vedtatte tiltak				
27-20-x1 Administrativ justering overført budsjett,	-212	-212	-212	-212
Sum Endringer i tidligere vedtatte tiltak	**-212**	**-212**	**-212**	**-212**
Nye tiltak				
27-40-C Tilbakeføring til full enhetslederressurs miljøtjenesten (410)	156	156	156	156
Sum Nye tiltak	**156**	**156**	**156**	**156**
Nye tiltak og realendringer	**-56**	**-56**	**-56**	**-56**
Budsjettendringer				
KS vedtak 31/26	212	212	212	212
Sum Budsjettendringer	**212**	**212**	**212**	**212**
Budsjettendringer	**212**	**212**	**212**	**212**
Ramme 2027-2030	**17 363**	**17 363**	**17 363**	**17 363**

Budsjettpremisser

Følgende budsjettpremisser er lagt til grunn for 2027:

- Vertskommunesamarbeid med Tjeldsund kommune om jordmortjeneste: kr 123 394.
- Bemanningen i miljøtjenesten tilpasses omfanget av tjenester som følger av individuelle vedtak.
- Fagansvar for helsestasjonen ivaretas av Tjeldsund kommune: kr 216 000.
- Enhetslederresurs tilbakeføres til 100 %.

Det er i budsjettet 2027 lagt til grunn følgende årsverk:

Område	Årsverk 2027	Årsverk 2026	Årsverk 2025	Årsverk 2024
Enhetsleder	0,80	0,80	1,00	1,00
Miljøtjenesten	4,19	4,04	3,91	6,39
Psykisk helsevern	1,50	1,50	1,50	1,50
Helsesykepleier	1,00	1,50	1,50	1,67
Sum	7,49	7,84	7,91	10,56

Status og utfordringer

Helsestasjon og skolehelsetjeneste

Kommunen mottok i 2025 øremerkede midler til styrking av helsestasjonen og skolehelsetjenesten, noe som muliggjorde ansettelse i 50 % stilling. Fra 2026 ble de øremerkede midlene erstattet av en felles tilskuddsordning under Barne- og familiedepartementet. Evenes kommune mottok i denne forbindelse kr 200 000 i tilskudd, hvorav kr 105 700 ble benyttet til dekning av lønnsutgifter knyttet til styrking av skolehelsetjenesten i perioden januar til mars 2026.

Etter utløpet av tilskuddsfinansieringen har tjenesten kun hatt én helsesykepleierstilling tilknyttet helsestasjonen. Dette har medført redusert tilstedeværelse og tilgjengelighet i skolehelsetjenesten.

Fra august 2026 har kommunen vært uten fast ansatt helsesykepleier, og det har per dags dato ikke vært mulig å rekruttere kvalifisert personell til stillingen. For å sikre forsvarlig drift har Evenes kommune inngått samarbeid med Tjeldsund kommune om kjøp av fagansvar inntil ny helsesykepleier er på plass. Helsestasjon for ungdom bemannes i perioden av tidligere ansatt helsesykepleier. Som en midlertidig løsning ivaretas øvrige oppgaver innen helsestasjon og skolehelsetjeneste av ansatte i psykisk helse- og rustjenesten.

Psykisk helse og rus

Tjenesten psykisk helse og rus har vært bemannet med 1,5 årsverk. Tjenesten opplever en betydelig økning i antall henvendelser og oppfølgingsbehov, særlig blant unge voksne i aldersgruppen 19-30 år. I tillegg krever flere pasienter under tvungent psykisk helsevern uten døgnopphold (TUD) tett og langvarig oppfølging i eget hjem. Økt kompleksitet i sakene og større oppfølgingsbehov legger et økende press på tjenestens kapasitet. Tjenesten har samtidig fått et utvidet ansvar som følge av manglende tilgang på helsesykepleierressurs i kommunen.

Miljøtjenesten

Miljøtjenesten fikk fra juli 2026 en økning på 0,15 årsverk som følge av overtallighet. Ressursen benyttes i hovedsak til å dekke fravær blant fast ansatte. Ordningen har fungert godt og har bidratt til reduserte kostnader knyttet til overtid og innleie ved ferieavvikling og permisjoner.

Enhetslederstillingen ble redusert fra 1,0 til 0,8 årsverk fra juni 2024. Bakgrunnen for endringen var behovet for å håndtere økte bemanningskostnader i tjenesten innenfor enhetens økonomiske rammer. Reduksjonen i lederressursen ble derfor benyttet for å frigjøre midler til nødvendig ressursdekning i turnustjenesten. Dette har medført redusert kapasitet til ledelse, personaloppfølging, fagutvikling, kvalitetsarbeid, internkontroll og utviklingsoppgaver. Tjenesten har i perioden prioritert lovpålagte og driftskritiske oppgaver, mens enkelte utviklings- og forbedringsoppgaver i større grad har måttet nedprioriteres. Det er foreslått i budsjettforslaget å tilbakeføre enhetslederressursen.

Måltabell

Hovedmål
I Evenes skal ingen oppleve utenforskap
Evenes skal prioritere helsefremmende og forebyggende aktiviteter i alle kommunale tjenester
Tidlig innsats er førende for hvordan vi møter barn og unge.
Tilby gode helse- og omsorgstjenester

Oppdrag

Oppdrag	Mål	Satsingsområde
Arbeide for et aldersvennlig og inkluderende samfunn gjennom universell utforming av tjenester, møteplasser og fysiske omgivelser, slik at alle innbyggere kan delta og leve gode liv.	Evenes skal prioritere helsefremmende og forebyggende aktiviteter i alle kommunale tjenester	Helse og omsorg
Jobbe målrettet med tiltak for å sikre tilgang på kompetent arbeidskraft i helse- og omsorgstjenestene	Tilby gode helse- og omsorgstjenester	Helse og omsorg
Legge til rette for aktivitetstilbud for alle aldersgrupper for å redusere ensomhet og fremme livskvalitet.	I Evenes skal ingen oppleve utenforskap	Helse og omsorg
Prioritere hjemmebaserte tjenester, hverdagsmestring og forebyggende arbeid for å sikre en bærekraftig helse- og omsorgstjeneste.	Tilby gode helse- og omsorgstjenester	Helse og omsorg
Styrke bruken av velferdsteknologi og digitale løsninger for å effektivisere og sikre gode tjenester	Tilby gode helse- og omsorgstjenester	Helse og omsorg
Videreutvikle arbeidet med psykisk helse, trivsel og forebygging av utenforskap blant barn og unge.	Evenes skal prioritere helsefremmende og forebyggende aktiviteter i alle kommunale tjenester	Helse og omsorg

Institusjonstjenester

Innledning

Budsjettområdet omfatter driften av Evenes omsorgssenter, kreftkoordinator, ergoterapeut, samt renhold og kjøkkendrift. Tjenestene skal bidra til trygg og helhetlig pleie, omsorg og oppfølging tilpasset den enkeltes behov.

Rammeoversikt

Beløp i 1000

	Økonomiplan			
Beskrivelse tiltak	**2027**	**2028**	**2029**	**2030**
Opprinnelig budsjett	**17 684**	**17 684**	**17 684**	**17 684**
Sum Lønns- og prisvekst	**952**	**952**	**952**	**952**
Konsekvensjusteringer	**952**	**952**	**952**	**952**
Konsekvensjustert ramme	**18 636**	**18 636**	**18 636**	**18 636**
Endringer i tidligere vedtatte tiltak				
27-20-x1 Administrativ justering overført budsjett,	-608	-608	-608	-608
Sum Endringer i tidligere vedtatte tiltak	**-608**	**-608**	**-608**	**-608**
Innsparingstiltak				
27-40-A Redusere 1,5 ÅV	-1 500	-1 500	-1 500	-1 500
Sum Innsparingstiltak	**-1 500**	**-1 500**	**-1 500**	**-1 500**
Nye tiltak og realendringer	**-2 108**	**-2 108**	**-2 108**	**-2 108**
Budsjettendringer				
KS vedtak 31/26	3 000	3 000	3 000	3 000
Sum Budsjettendringer	**3 000**	**3 000**	**3 000**	**3 000**
Budsjettendringer	**3 000**	**3 000**	**3 000**	**3 000**
Ramme 2027-2030	**19 528**	**19 528**	**19 528**	**19 528**

Budsjettpremisser

Følgende budsjettpremisser er lagt til grunn for 2027:

- Bemanning og turnus tilpasses dagens tjenestebehov.
- Hjemmetjenesten og Evenes omsorgssenter har felles enhetsleder. Lønnsutgiftene fordeles med 50 prosent på hver enhet.
- Maksimalt belegg på 15 plasser videreføres fra 2026. Dette inkluderer korttidsopphold, avlastning og kommunal akutt døgnplass (KAD).
- Som følge av at Harstad kommune har sagt opp avtalen om kjøp av fem sykehjemsplasser, legges redusert belegg til grunn for bemanningen. Vakante stillinger lyses derfor ikke ut, og én vakant stilling på 100 prosent tas ut av bemanningsrammen.
- Behovet for innleie vurderes fortløpende og tilpasses belegg og brukernes behov.
- Kommunens helsetjenester samarbeider om oppgaveløsning for å sikre helhetlige tjenester og god ressursutnyttelse.
- Det er avsatt kr 275 000 til avtale med samarbeidskommune om ergoterapi jmf. KS vedtak 44/25.
- Det er avsatt kr 140 000 til kurs og trivselstiltak for personer med kreft eller demens og deres pårørende. Tiltakene skal bidra til støtte, mestring og økt livskvalitet gjennom veiledning, erfaringsutveksling og sosiale møteplasser.

Det er i budsjettet for 2027 lagt til grunn følgende årsverk

	Årsverk 2027	Årsverk 2026	Årsverk 2025	Årsverk 2024
Evenes omsorgssenter	18,70	18,05	17,98	17,69
Kjøkken	2,00	2,00	2,50	2,00
Renhold	1,40	1,55	1,91	1,32
Sum	22,10	21,60	22,39	21,01

Status og utfordringer

Det er gjennomført et systematisk arbeid med tildelingspraksis, med særlig fokus på forbedring av rutiner for kartlegging, tjenestetildeling og utøvelse av tjenester i tråd med vedtak. Oppgavemengden som overføres fra spesialisthelsetjenesten til kommunehelsetjenesten øker kontinuerlig, og dette stiller krav til tilstrekkelig kapasitet, bemanning og nødvendige tekniske hjelpemidler. Kommunehelsetjenesten får i større grad ansvar for pasienter med mer komplekse behov, herunder alvorlig syke som er avhengig av elektromedisinsk utstyr som krever jevnlig tilsyn. Slike oppgaver må håndteres av kompetent personell, spesielt sykepleiere. Rekruttering av sykepleiere har vært utfordrende, slik situasjonen også er nasjonalt. Evenes kommune innførte i 2024 en rekrutteringspakke for sykepleiere, som har gitt gode resultater.

I dag er 15 av 20 plasser i bruk. Vi har derfor sendt tilbud til våre nabokommuner om kjøp av omsorgsplasser.

Evenes drifter KAD-plasser ved Evenes omsorgssenter, noe som stiller krav til både kompetanse og bemanning.

Kjøkkenet på omsorgssenteret er en sentral del av tjenesten. Det tilrettelegges for ønskekost, og beboerne har medvirkning i utarbeidelsen av menyer. Antall middager som leveres til hjemmeboende har økt jevnlig og ligger nå på 25 porsjoner per dag.
Kjøkkenet jobber aktivt med miljøtiltak, og fra 27.11.25 ble all middagslevering levert i gjenbrukbar emballasje. Investeringen i dette, inkludert spesialoppvaskmaskin og etablering av ren/skitten sone, vil i tid gi en lavere kostnad enn dagens engangsplast. Det beregnes en samlet innsparing på over kr 0,2 mill. fram mot 2030, i tillegg til en tydelig miljøgevinst. En utfordring er imidlertid at mye av kjøkkeninventaret er opptil 40 år gammelt og må forventes å måtte skiftes ut i nær framtid.

Det er stort fokus på forebygging og oppfølging av sykefravær. Omsorgssenteret har et tett samarbeid med NAV, bedriftshelsetjenesten og den sykmeldte, noe som har bidratt til gode resultater.

Velferdsteknologi er et klart satsingsområde. Det nye sykesignalanlegget, som ble tatt i bruk i 2022, har gitt bedre forutsetninger for effektiv og trygg tjenesteutøvelse. Bevegelsessensorer er også tatt i bruk, og denne typen teknologi vil få økende betydning framover for å kunne møte brukernes behov.

Et dagtilbud for personer med demens er etablert. Tilbudet er et samarbeid mellom Evenes kommune og Evenes frivilligsentral. Demensomsorgens ABC gjennomføres nå for ansatte på Evenes

omsorgssenter og Hjemmetjenesten. Vår demenskontakt, Maria Harr, er i samarbeid med Tjeldsund kommune i gang med pårørendeskolen. Dette er et tilbud til pårørende med demente i nær relasjon.

Måltabell

Hovedmål
I Evenes skal ingen oppleve utenforskap
Evenes skal prioritere helsefremmende og forebyggende aktiviteter i alle kommunale tjenester
Tilby gode helse- og omsorgstjenester

Oppdrag

Oppdrag	Mål	Satsingsområde
Arbeide for et aldersvennlig og inkluderende samfunn gjennom universell utforming av tjenester, møteplasser og fysiske omgivelser, slik at alle innbyggere kan delta og leve gode liv.	Evenes skal prioritere helsefremmende og forebyggende aktiviteter i alle kommunale tjenester	Helse og omsorg
Jobbe målrettet med tiltak for å sikre tilgang på kompetent arbeidskraft i helse- og omsorgstjenestene	Tilby gode helse- og omsorgstjenester	Helse og omsorg
Legge til rette for aktivitetstilbud for alle aldersgrupper for å redusere ensomhet og fremme livskvalitet.	I Evenes skal ingen oppleve utenforskap	Helse og omsorg
Styrke bruken av velferdsteknologi og digitale løsninger for å effektivisere og sikre gode tjenester	Tilby gode helse- og omsorgstjenester	Helse og omsorg

Hjemmetjenester

Innledning

Budsjettområdet omfatter Hjemmesykepleie/omsorgsbolig og hjemmehjelp

Rammeoversikt

Beløp i 1000

	Økonomiplan			
Beskrivelse tiltak	2027	2028	2029	2030
Opprinnelig budsjett	**12 203**	**12 203**	**12 203**	**12 203**
Sum Lønns- og prisvekst	**412**	**412**	**412**	**412**
Konsekvensjusteringer	**412**	**412**	**412**	**412**
Konsekvensjustert ramme	**12 615**	**12 615**	**12 615**	**12 615**
Ramme 2027-2030	**12 615**	**12 615**	**12 615**	**12 615**

Budsjettpremisser

Følgende budsjettpremisser er lagt til grunn for 2027:

- Hjemmetjenesten og Evenes omsorgssenter har felles enhetsleder. Lønnsutgiftene fordeles med 50 prosent på hver enhet.
- Ressurser som frigjøres ved reduksjon i årsverk i hjemmehjelpstjenesten, overføres til hjemmesykepleien for å styrke bemanningen og dekke behov for innleie ved fravær.
- Bemanning og ressursbruk vurderes fortløpende og tilpasses brukernes behov og omfanget av tjenestene.

Det er i budsjettet 2027 lagt til grunn følgende årsverk:

Område	Årsverk 2027	Årsverk 2026	Årsverk 2025	Årsverk 2024
Hjemmetjenesten Hjemmesykepleie ink % hjemmehjelp	 13,29 0,80	 13,29 0,80	 12,37 0,60	 11,71 1,18
Sum	**14,09**	**14,09**	**12,97**	**12,89**

Status og utfordringer

Nøkkeltall	2026	2025	2024
Helse og omsorg			
Brukere	112	71	59
Antall tjenester	335	224	18
Sum varighet t/pr. uke	386,33	233,39	192,44

Antall brukere har økt fra 59 i 2024 til 112 per oktober 2026. Samtidig er den ukentlige tjenestetiden mer enn doblet. Hjemmetjenesten har håndtert en betydelig vekst i tjenestebehovet med en begrenset økning i antall årsverk. Utviklingen stiller økte krav til kapasitet, prioriteringer og organisering for å opprettholde et godt tjenestetilbud.

Dekningsgrad - Andel innbyggere 80 år og over som bruker hjemmetjenester (prosent)

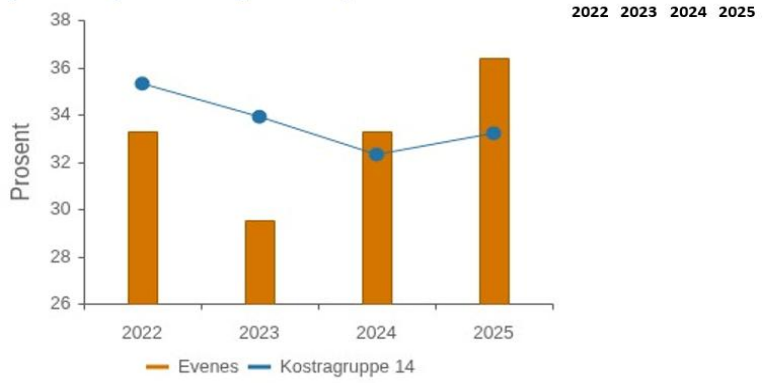

	2022	2023	2024	2025
Evenes	33,3 %	29,5 %	33,3 %	36,4 %
Kostragruppe 14	35,3 %	33,9 %	32,3 %	33,2 %

Hjemmesykepleie er en lovpålagt gratis tjeneste som alle som oppholder seg i Evenes kommune har rett til. I denne gruppen ligger brukere på Syns og mestringssenteret og hyttefolk fra nærliggende kommuner som har tjenester i egen kommune.

Foreløpige tall for 2026 viser imidlertid en økning i tjenestene, både når det gjelder middagsombringing (fra 20 i 2025 til 25 middager i 2026) og trygghetsalarmer (fra 38 alarmer i 2025 til 47 alarmer i 2026)

Vi ser også en tydelig økning i antall hjemmeboende personer med demens, noe som har medført flere søkere til dagtilbud/avlastningsopphold for demente. Dette er en lovpålagt tjeneste som gis i samarbeid mellom Evenes frivilligsentral, hjemmetjenesten og EOS.

Pleietyngden i omsorgsboliger har også økt, i tråd med kommunestyrets vedtak om reduksjon i institusjonsplasser. Dette har medført merkostnader knyttet til tidvis forsterkning av bemanningen.

Selv om vi ser at antall årsverk pr bruker ligger under landsgjennomsnittet, er brukerne av Hjemmetjenesten i Evenes fornøyd med tjenesten, ref. brukerundersøkelse gjennomført i oktober-26.

Den største utfordringen som tjenesten har er avstand mellom brukere. Det er kartlagt at en ansatt kjører opp mot 10 mil på en kveldsvakt, når det i tillegg kan være opp til 17-18 brukere.

Det er gjennomført et systematisk arbeid med tildelingspraksis, med fokus på forbedring av rutiner for kartlegging, tjenestetildeling og utøvelse av tjenester etter vedtak. Oppgavemengden som overføres fra spesialisthelsetjenesten til kommunehelsetjenesten øker stadig, noe som krever tilstrekkelig kapasitet, bemanning og nødvendig utstyr. Kommunehelsetjenesten har fått ansvar for flere pasienter med alvorlig sykdom som er avhengig av elektromedisinsk utstyr og tett tilsyn.

Flere brukere har opptil fire tilsyn per døgn, i perioder mer, noe som i stor grad må ivaretas av kompetent personell, spesielt sykepleiere. Rekruttering av sykepleiere har vært utfordrende, noe som også er en nasjonal utfordring. I 2024 innførte Evenes kommune en rekrutteringspakke for sykepleiere, som har gitt positive resultater. Flere ansatte har påbegynt helsefagutdanning og annen kompetanseheving.

Statistikk viser at Evenes kommune har en betydelig høyere andel innbyggere over 80 år som bruker hjemmetjenester sammenlignet med landsgjennomsnittet. Dette medfører stort fokus på velferdsteknologi og økte trinn på omsorgstrappen, slik at flere kan bo lengst mulig i egen bolig med nødvendig tilrettelegging. Evenes drifter også KAD-plasser på Evenes omsorgssenter.

Som følge av kommunestyrets vedtak om å selge institusjonsplasser til andre kommuner, tilbys i større grad tjenester i hjemmet, spesielt i omsorgsboliger. Omsorgsboligene i Evenes har heldøgns bemanning, da de er samlokalisert med omsorgssenteret, og kan derfor betegnes som «omsorg+». Dette gjør det mulig å tilby tjenester til pasienter med særlig stort hjelpebehov utenfor institusjon. Per i dag er det 4 ledige omsorgsboliger, men antallet kan reduseres ettersom flere brukere får tilbud i omsorgsbolig fremfor institusjonsplass, samtidig som utviklingen følger demografiske trender.

Bemanningen tilpasses kontinuerlig for å møte pleietyngden hos beboerne.

Hjemmetjenesten har også stort fokus på sykefravær og tett oppfølging, i samarbeid med NAV, bedriftshelsetjenesten og den sykemeldte, noe som har gitt gode resultater.

Velferdsteknologi er et satsingsområde. Innføring av medikamentdispensere og multidoser har frigjort ressurser for sykepleierne, samtidig som brukerne får større frihet og fleksibilitet. Dispenserne kan tas med på reiser og kan også fungere som en type trygghetsalarm ved at hjemmetjenesten varsles hvis medisin ikke blir tatt. Nattugle og GPS klokker er et ekstra trinn i helse og omsorgstrappen som kan medvirke til at det er mulig å bo lengre hjemme i egen bolig.

Måltabell

Hovedmål
I Evenes skal ingen oppleve utenforskap
Evenes skal prioritere helsefremmende og forebyggende aktiviteter i alle kommunale tjenester
Tilby gode helse- og omsorgstjenester

Oppdrag

Oppdrag	Mål	Satsingsområde
Arbeide for et aldersvennlig og inkluderende samfunn gjennom universell utforming av tjenester, møteplasser og fysiske omgivelser, slik at alle innbyggere kan delta og leve gode liv.	Evenes skal prioritere helsefremmende og forebyggende aktiviteter i alle kommunale tjenester	Helse og omsorg
Jobbe målrettet med tiltak for å sikre tilgang på kompetent arbeidskraft i helse- og omsorgstjenestene	Tilby gode helse- og omsorgstjenester	Helse og omsorg
Legge til rette for aktivitetstilbud for alle aldersgrupper for å redusere ensomhet og fremme livskvalitet.	I Evenes skal ingen oppleve utenforskap	Helse og omsorg
Prioritere hjemmebaserte tjenester, hverdagsmestring og forebyggende arbeid for å sikre en bærekraftig helse- og omsorgstjeneste.	Tilby gode helse- og omsorgstjenester	Helse og omsorg
Styrke bruken av velferdsteknologi og digitale løsninger for å effektivisere og sikre gode tjenester	Tilby gode helse- og omsorgstjenester	Helse og omsorg

Samfunn og teknikk (herunder næringsutvikling)

Brutto utgifter i % av kommunens totale brutto utgifter

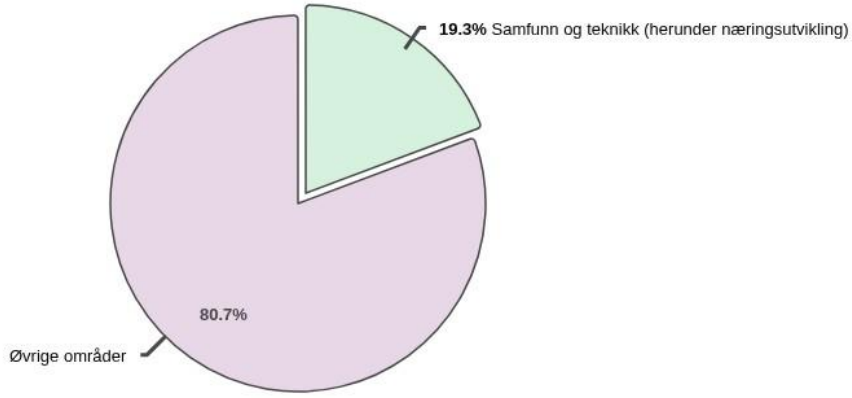

Rammeoversikt

Beløp i 1000

Beskrivelse tiltak	Tiltak	Økonomiplan 2027	2028	2029	2030
Opprinnelig budsjett		**13 053**	**13 053**	**13 053**	**13 053**
Sum Vedtak forrige periode		**-50**	**-50**	**-50**	**-50**
Sum Lønns- og prisvekst		**757**	**757**	**757**	**757**
Konsekvensjusteringer		**707**	**707**	**707**	**707**
Konsekvensjustert ramme		**13 760**	**13 760**	**13 760**	**13 760**
Innsparingstiltak					
27-20-C Ringvirkninger og samfunnseffekt prosjektavslutt		-1 000	-1 000	-1 000	-1 000
27-50-A Forsvarskoordinator, forsvaret		-250	-250	-250	-250
Sum Innsparingstiltak		**-1 250**	**-1 250**	**-1 250**	**-1 250**
Nye tiltak					
27-20-B Kompetanse		50	0	0	0
27-20-B Næringskonferanser		50	0	0	0
Sum Nye tiltak		**100**	**0**	**0**	**0**
Nye tiltak og realendringer		**-1 150**	**-1 250**	**-1 250**	**-1 250**
Budsjettendringer					
KS vedtak 31/26		-887	-887	-887	-887
Sum Budsjettendringer		**-887**	**-887**	**-887**	**-887**
Budsjettendringer		**-887**	**-887**	**-887**	**-887**
Ramme 2027-2030		**11 723**	**11 623**	**11 623**	**11 623**

Fordeling på enhet (tabell)

Beløp i 1000

	Regnskap	Budsjett	Økonomiplan			
	2025	2026	2027	2028	2029	2030
Næringsutvikling	2 544	2 902	-36	-136	-136	-136
Samfunn og teknikk	7 593	7 829	9 438	9 438	9 438	9 438
Sum	**10 137**	**10 731**	**9 402**	**9 302**	**9 302**	**9 302**

Måltabell

Hovedmål
Evenes skal være en aktiv landbrukskommune
Evenes har en aktiv og produktiv akvakulturnæring
Evenes kommune skal ta vare på vår natur, skjærgård og kulturlandskap for fremtidige generasjoner
Evenes skal gjøre sitt for å bidra til å nå nasjonale mål for reduserte klimautslipp og det grønne skiftet.
Evenes skal i perioden forbedre sin infrastruktur på viktige områder
Evenes skal prioritere helsefremmende og forebyggende aktiviteter i alle kommunale tjenester
Evenes skal være forberedt på et våtere og villere klima
Evenes som forsvarskommune
Ha levende lokalsamfunn i Evenes der det er attraktivt å bosette seg og å drive næringsvirksomhet

Kostra-analyse

	Evenes 2024	Evenes 2025	Kostragruppe 14
Prioritet			
Antall boligbranner pr. 1000 innbyggere	0,00	0,00	0,65
Antall utrykninger: sum utrykninger til branner og andre utrykninger pr. 1000 innbyggere	22,8	11,5	19,1
Areal på formålsbygg per innbygger (m2)	12	12	9
Brann- og ulykkesvern nettodriftsutgifterandel av totale utgifter (prosent)	2,1 %	2,3 %	2,1 %
Brutto investeringsutgifter til boligformål per innbygger i kroner	2 507	210	2 063
Eiendomsforvaltning, kommune brutto driftsutgifter beløp pr innb (kr)	14 360	13 975	13 391
Kommunal næringsvirksomhet brutto investeringsutgifter beløp pr innb (kr)	0	0	3
Kommunale vei er brutto driftsutgifter andel av totale utgifter (prosent)	3,7 %	3,1 %	1,6 %
Kommunale vei er brutto driftsutgifter beløp pr innb (kr)	5 134	4 440	2 851
Kommunale vei er brutto investeringsutgifter beløp pr innb (kr)	652	5 183	1 885
Netto driftsutg på funksjon forvaltsutg i eiendomsforvalten utg for bygg fordelt per innbygger (kr)	448,6	367,9	958,3
Netto driftsutgifter til funksjon 338 pr. innbygger	181	812	150
Netto driftsutgifter til funksjon 339 pr. innbygger	1 670	1 313	2 270
Tilrettelegging og bistand for næringslivet nettodriftsutgifterandel av totale utgifter (prosent)	-0,4 %	2,5 %	0,5 %
Tilrettelegging og bistand for næringslivet nettodriftsutgifterbeløp pr innb (kr)	-327	2 313	629
Produktivitet			
Brutto driftsutgifter i kr pr. km kommunal vei og gate	120 552	106 948	117 386
Vann - Driftsutgifter per tilknyttet innbygger (kr/tilkn.innb)			
Vann - Gebyrinntekter per innbygger tilknyttet kommunal vannforsyning (kr/tilkn.innb)			
Årsgebyr for avløpstjenesten - ekskl. mva. (kr)	3 279	2 368	7 091
Dekningsgrad			
Antall kilometer kommunal vei og gate per 1000 innbygger	42,58	41,52	24,29
Kvalitet			
Andel av innvilgede byggesøknader som medførte vedtak om dispensasjon fra plan (prosent)	38,2	28,0	17,5
Andel kommunale veier og gater uten fast dekke	29,3 %	29,3 %	50,2 %
Antall nye søknader per 1000 innbyggere	0,0	3,0	5,0
Antall søknader per 1000 innbyggere	4,0	3,0	6,0
Antall utstedte parkeringstillatelser for forflytningshemmede pr. 10 000 innb	191	186	90
Avløp - Slamtørrstoff produsert per kubikkmeter avløpsvann			
CO2-utslipp fra energibruk i komm. eiendomsforvaltn., egne bygg		0	0
Estimert gjennomsnittsalder for kommunalt spillvannsnett med kjent alder (år)	35,0	36,0	
Kommunens gjennomsnittlige saksbehandlingstid for byggesøknader med 12 ukers frist (dager)	6	57	33
Kommunens gjennomsnittlige saksbehandlingstid for byggesøknader med 3 ukers frist (dager)	9	25	17
Lengde tilrettelagt for syklende som kommunen har ansvaret for (km)	4	4	87
Renovasjon - Husholdningsavfall per innbygger (kommune)	316	299	0
Renovasjon - Levert til materialgjenvinning og biologisk behandling per innbygger (kommune)	112	128	0
Årsgebyr for feiing og tilsyn - ekskl. mva. (kr)	1 171	1 194	706
Grunnlagsdata (Nivå 3)			
Behandlede byggesøknader med 3 ukers frist (antall)	23	15	611
Behandlede byggesøknader med 12 ukers frist (antall)	11	10	283
Klager på resultat av byggesaksbehandlingen, behandlet av kommunen (antall)	0	0	18
Tiltak hvor det ble utført ett eller flere tilsyn (antall)			31

Næringsutvikling

Innledning

Budsjettområdet omfatter kommunens næringsarbeid, pågående utviklingsprosjekter samt jordbruk og skogbruk. Arbeidet skal legge til rette for verdiskaping, arbeidsplasser og utvikling av næringslivet i Evenes kommune.

Rammeoversikt

Beløp i 1000

	Økonomiplan			
Beskrivelse tiltak	**2027**	**2028**	**2029**	**2030**
Opprinnelig budsjett	**3 267**	**3 267**	**3 267**	**3 267**
Sum Vedtak forrige periode	**-50**	**-50**	**-50**	**-50**
Sum Lønns- og prisvekst	**149**	**149**	**149**	**149**
Konsekvensjusteringer	**99**	**99**	**99**	**99**
Konsekvensjustert ramme	**3 366**	**3 366**	**3 366**	**3 366**
Innsparingstiltak				
27-20-C Ringvirkninger og samfunnseffekt prosjektavslutt	-1 000	-1 000	-1 000	-1 000
27-50-A Forsvarskoordinator, forsvaret	-250	-250	-250	-250
Sum Innsparingstiltak	**-1 250**	**-1 250**	**-1 250**	**-1 250**
Nye tiltak				
27-20-B Kompetanse	50	0	0	0
27-20-B Næringskonferanser	50	0	0	0
Sum Nye tiltak	**100**	**0**	**0**	**0**
Nye tiltak og realendringer	**-1 150**	**-1 250**	**-1 250**	**-1 250**
Budsjettendringer				
KS vedtak 31/26	-1 887	-1 887	-1 887	-1 887
Sum Budsjettendringer	**-1 887**	**-1 887**	**-1 887**	**-1 887**
Budsjettendringer	**-1 887**	**-1 887**	**-1 887**	**-1 887**
Ramme 2027-2030	**329**	**229**	**229**	**229**

Budsjettpremisser

Følgende budsjettpremisser er lagt til grunn for 2027:

- Stillingen innen kommunikasjon og samfunnskontakt på 100 prosent er overført til budsjettområdet administrasjon.
- Avtalen med Visit Narvik videreføres i tråd med kommunestyrets vedtak i sak 42/25.
- Inntektene fra konsesjonskraft er budsjettert til kr 620 000 årlig og forutsettes å være stabile i økonomiplanperioden.
- Budsjettet til stillingen som forsvarskoordinator foreslås redusert med kr 250 000. Forsvaret vurderer en annen løsning knyttet til rekruttering.
- Det er satt av kr 50 000 til å styrke kompetansen innen kunstig intelligens (KI) i Evenes kommune.
- Det er satt av kr 50 000 til å gjennomføre næringskonferanser for næringslivet i Evenes kommune.
- Prosjektet med tildelte midler fra Nordland Fylkeskommune knyttet til ringvirkninger og samfunnseffekter er avsluttet.

Status og utfordringer

Forsvarets videre utvikling på Evenes er en viktig premiss for kommunens langsiktige planlegging og næringsarbeid. Økt aktivitet gir muligheter for flere arbeidsplasser, økt bosetting og lokal verdiskaping. For å realisere disse mulighetene må kommunen legge til rette for egnede bolig- og næringsarealer og nødvendig infrastruktur.

Arbeidet omfatter planprosesser, arealtilrettelegging og samarbeid med Forsvaret, næringslivet og andre aktører. En sentral utfordring er å tilpasse framdrift og investeringer til faktisk etterspørsel og kommunens økonomiske handlingsrom. Kommunens innsats skal bidra til at aktiviteten gir varige ringvirkninger for lokalsamfunnet.

Måltabell

Hovedmål
Evenes skal være en aktiv landbrukskommune
Det skal være attraktivt å etablere og utvikle næringsvirksomhet i Evenes
En balansert og bærekraftig utvikling av turistnæringen.
Evenes har en aktiv og produktiv akvakulturnæring
Evenes kommune skal ta vare på vår natur, skjærgård og kulturlandskap for fremtidige generasjoner

Oppdrag

Oppdrag	Mål	Satsingsområde
Legge til rette for boligbygging og arealutvikling som støtter befolkningsvekst og næringsutvikling.	Det skal være attraktivt å etablere og utvikle næringsvirksomhet i Evenes	Innovasjon og næringsutvikling
Tilrettelegge for boligutvikling og næringsvirksomhet	Ha levende lokalsamfunn i Evenes der det er attraktivt å bosette seg og å drive næringsvirksomhet	Attraktivitet - det gode liv i Evenes/demograf

Samfunn og teknikk

Innledning

Budsjettområdet omfatter administrasjonen i PLU, anleggs- og bygningsdrift på all kommunal infrastruktur og bygg, vann, avløp og renovasjon, vei og gatelys, brann- og ulykkesvern, kommunal beredskap, naturforvaltning og planarbeid.

Rammeoversikt

Beløp i 1000

	Økonomiplan			
Beskrivelse tiltak	**2027**	**2028**	**2029**	**2030**
Opprinnelig budsjett	**9 786**	**9 786**	**9 786**	**9 786**
Sum Lønns- og prisvekst	**608**	**608**	**608**	**608**
Konsekvensjusteringer	**608**	**608**	**608**	**608**
Konsekvensjustert ramme	**10 394**	**10 394**	**10 394**	**10 394**
Budsjettendringer				
KS vedtak 31/26	1 000	1 000	1 000	1 000
Sum Budsjettendringer	**1 000**	**1 000**	**1 000**	**1 000**
Budsjettendringer	**1 000**	**1 000**	**1 000**	**1 000**
Ramme 2027-2030	**11 394**	**11 394**	**11 394**	**11 394**

Budsjettpremisser

Følgende budsjettpremisser er lagt til grunn for 2027:

- Det er avsatt kr 280 000 til kommunale sommerjobber for ungdom, i tillegg til øvrige utgifter knyttet til ordningen.
- Vertskommunesamarbeidet med Narvik kommune om byggesak, deling, plansaker og øvrige avtalte fagtjenester er budsjettert med kr 600 000.
- Samarbeidet om Kvitfors vannverk er budsjettert med kr 1 700 000.
- Leieinntektene fra kommunale utleieboliger bygger på en forutsatt økning i husleien på 3,4 prosent. Reguleringen gjennomføres innenfor husleielovens rammer.

Det er i budsjettet 2027 lagt til grunn følgende årsverk:

Område	Årsverk 2027	Årsverk 2026	Årsverk 2025	Årsverk 2024
Adm.	1,5	1,5	1,5	1,5
Bygningsdrift	3,0	3,0	3,0	3,0
Anleggsdrift	1,5	1,5	1,5	1,5
Vannverk	1,4	1,4	1,4	1,4
Avløp	1,4	1,4	1,4	1,4
Renovasjon	0,2	0,2	0,2	0,2
Plan	2,03	1,0	1,0	1,0
Brann	2,0	2,0	2,0	2,0

Det er endring i prosjekt stilling administrativt innenfor samfunn og teknikk.

Status og utfordringer

Ansvarsområdet omfatter et bredt spekter av oppgaver innen planlegging, myndighetsutøvelse, teknisk drift og samfunnsutvikling. Måloppnåelsen vurderes samlet som tilfredsstillende, men omfattende driftsoppgaver og store utviklingsprosjekter krever tydelige prioriteringer og god samordning av ressursene.

Kommunen har et velfungerende vertskommunesamarbeid med Narvik kommune om blant annet fradeling, oppmåling, private reguleringsplaner og byggesaker. Samarbeidet gir tilgang til nødvendig fagkompetanse og kapasitet på spesialiserte områder.

Planarbeidet følger vedtatt planstrategi. Kommuneplanens samfunnsdel ble vedtatt i 2025, og arbeidet med arealdelen startet i 2026 og vil pågå de kommende årene. Samtidig går flere vedtatte reguleringsplaner over i gjennomføringsfasen. Dette øker behovet for prosjektledelse, koordinering og oppfølging. En sentral utfordring er å sikre framdrift i utviklingsarbeidet samtidig som løpende drifts- og myndighetsoppgaver ivaretas.

Innen bygg og anlegg er arbeidsstokken stabil, med seks årsverk innen fagarbeid. Kapasiteten gjør det nødvendig å prioritere mellom vedlikehold, daglig drift og gjennomføring av investeringer. I 2027 vil Felles infrastruktur Evenes (FIE), Skoletunet og oppfølging av reguleringsplanen for Slaggen næringsområde kreve betydelig innsats.

Innen vann, avløp og renovasjon er trygg og stabil drift prioritert. Behovet for oppgradering av infrastrukturen må håndteres samtidig med den daglige driften. Kostnadseffektiv gjennomføring og drift er viktig for å begrense belastningen på abonnentene gjennom gebyrene.

Kommunale veier og bruer har også betydelige utbedringsbehov. Kartlegginger har avdekket brukonstruksjoner som krever raske tiltak av hensyn til trafikksikkerheten. Arbeidet som startet i 2026, videreføres i 2027 og må prioriteres sammen med øvrige vedlikeholdsbehov.

Landbruks- og naturforvaltningen ivaretas gjennom egne ressurser og samarbeid med Harstad kommune. Samarbeidet om veterinærvakt og felles kommunal veterinær bidrar til å opprettholde nødvendig kompetanse og tilgjengelighet.

Innen brann og redning videreføres arbeidet med en permanent løsning for Evenesregionen. Evenes er vertskommune for Tjeldsund, og fra 1. januar 2027 omfatter samarbeidet også Kvæfjord kommune. Tjenesten har to hele stillinger i tillegg til et deltidsbrannkorps. Sammen med Forsvaret og Tjeldsund kommune arbeides det med å etablere en kasernert brannstasjon på Nautå for å styrke beredskapen og sikre en robust tjeneste tilpasset regionens risiko og utvikling.

Oppdrag

Oppdrag	Mål	Satsingsområde
Arbeide aktivt for bedre kollektivtilbud i kommunen	Evenes skal i perioden forbedre sin infrastruktur på viktige områder	Attraktivitet - det gode liv i Evenes/demograf
Arbeide for et aldersvennlig og inkluderende samfunn gjennom universell utforming av tjenester, møteplasser og fysiske omgivelser, slik at alle innbyggere kan delta og leve gode liv.	Evenes skal prioritere helsefremmende og forebyggende aktiviteter i alle kommunale tjenester	Helse og omsorg

Finansiering

Brutto utgifter i % av kommunens totale brutto utgifter

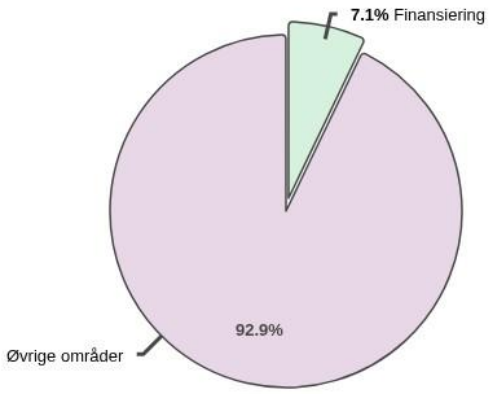

Rammeoversikt

Beløp i 1000

		Økonomiplan			
Beskrivelse tiltak	2027	2028	2029	2030
Opprinnelig budsjett	**4 387**	**4 387**	**4 387**	**4 387**
Sum Tekniske justeringer	**-3 774**	**-3 774**	**-3 774**	**-3 774**
Sum Vedtak forrige periode	**1 535**	**1 294**	**-2 614**	**0**
Sum Lønns- og prisvekst	**3**	**3**	**3**	**3**
Konsekvensjusteringer	**-2 236**	**-2 477**	**-6 385**	**-3 771**
Konsekvensjustert ramme	**2 151**	**1 910**	**-1 998**	**616**
Innsparingstiltak				
27-80-A MTB - ny lokalitet - engangstilsk. /avsetn disp.fond	-5 000	0	0	0
Sum Innsparingstiltak	**-5 000**	**0**	**0**	**0**
Nye tiltak				
27-80-A MTB - ny lokalitet - engangstilsk. /avsetn disp.fond	5 000	0	0	0
Sum Nye tiltak	**5 000**	**0**	**0**	**0**
Ramme 2027-2030	**2 151**	**1 910**	**-1 998**	**616**

Fordeling på enhet (tabell)

Beløp i 1000

	Regnskap	Budsjett	Økonomiplan			
	2025	2026	2027	2028	2029	2030
Finansiering	-124 765	-124 579	-134 619	-133 876	-134 126	-133 876
Sum	-124 765	-124 579	-134 619	-133 876	-134 126	-133 876

Kostra-analyse

	Evenes 2024	Evenes 2025	Kostragruppe 14
Prioritet			
Barnehage brutto investeringsutgifter andel av totale utgifter (prosent)	0,00	1,70	2,80
Økonomi			
Disposisjonsfond i prosent av brutto driftsinntekter	9,6 %	11,8 %	17,7 %
Frie inntekter i kroner per innbygger	91 722	97 641	101 881
Netto driftsresultat i prosent av brutto driftsinntekter	5,4 %	3,6 %	1,6 %
Netto lånegjeld i kroner per innbygger	218 314	211 522	137 030
Netto lånegjeld i prosent av brutto driftsinntekter	139,6 %	132,9 %	76,0 %
Levekår			
Indeks barn 1 år uten kontantstøtte	0,364		
Indeks barn med enslig forsørger	0,500		
Indeks basiskriteriet	14,126	11,518	10,750
Indeks berekna utgiftsbehov	1,273	1,240	1,292
Indeks dødelighetskriteriet	0,995	1,070	1,057
Indeks flyktningar	0,339	0,316	0,437
Indeks ikke-gifte 67 år og over	1,842	1,481	1,464
Indeks innb. 0-1 år	0,542		
Indeks innb. 16-22 år	0,935	0,897	0,929
Indeks innb. 2-5 år	0,620		
Indeks innb. 23-66 år	0,895		
Indeks innb. 6-15 år	0,765		
Indeks innb. 67-79 år	1,789	1,717	1,386
Indeks innb. 80-89 år	1,535	1,543	1,515
Indeks innb. m. høyere utdanning	0,696		
Indeks innb. over 89 år	1,530	1,615	1,447
Indeks innv. 6-15 år	0,989	1,055	1,368
Indeks landbrukskriteriet	3,507	2,627	6,185
Indeks lavinntektskriteriet	1,257	0,864	0,769
Indeks opphopingsindeks	0,820	0,565	0,483
Indeks PU over 16 år	1,619	1,580	1,526
Indeks reiseavst. innen sone	2,035	2,019	2,261
Indeks reiseavst. til nabokrets	2,401	2,391	2,785
Indeks uføre	1,402	1,271	1,098

Finansiering

Innledning

Budsjettområdet omfatter skatteinntekter, rammetilskudd, eiendomsskatt og andre generelle driftsinntekter.

Skatt og rammetilskudd

Skatteinntekter og rammetilskudd for 2027 er budsjettert med utgangspunkt i regjeringens forslag til statsbudsjett. For årene 2028-2030 bygger anslagene på de forutsetningene som er lagt til grunn i økonomiplanen. Inntektene påvirkes blant annet av befolkningsutviklingen fra SSB, skatteinngangen og endringer i kommunenes inntektssystem. Forutsetningene oppdateres ved den årlige rulleringen av økonomiplanen.

Skjønnsmidler

Det er ikke budsjettert med skjønnsmidler fra Statsforvalteren i økonomiplanperioden 2027-2030. Eventuelle tildelinger er usikre og legges derfor ikke til grunn for finansiering av kommunens planlagte drift. Dersom kommunen mottar skjønnsmidler i løpet av året, innarbeides disse gjennom budsjettregulering. Disponeringen vurderes ut fra kommunens økonomiske situasjon og eventuelle føringer for tildelingen.

Eiendomsskatt

Eiendomsskatt inngår som en del av kommunens løpende inntektsgrunnlag. Inntektene er i vesentlig grad knyttet til vannkraft og kraftnett. Budsjetteringen for økonomiplanperioden bygger på forutsatt utskrivingsomfang, skattesatser og forventet utvikling i skattegrunnlaget. For 2027 er det budsjettert med en inntekt på kr 6 mill. og for økonomiplanperioden er inntekten i kommunen på eiendomsskatt på kr 26, 4 mill.

Havbruksinntekter

Havbruksinntektene i økonomiplanperioden 2027-2030 er budsjettert med utgangspunkt i Kontali sine analyser og estimater for Evenes kommune. Det er lagt til grunn en produksjonsavgift på kr 2,9 mill. i 2027, kr 3,4 mill. i henholdsvis 2028 og 2029 og kr 3,5 mill. i 2030. Dette utgjør samlet kr 13,2 mill. i løpende inntekter i økonomiplanperioden.

I tillegg er det i 2027 budsjettert med en engangsinntekt på kr 5 mill. fra salg av tillatelseskapasitet (MTB), knyttet til ny klarert lokalitet Fornes. Beløpet inntektsføres og avsettes i sin helhet til disposisjonsfondet. Inntekten styrker netto driftsresultat i 2027, mens avsetningen øker kommunens økonomiske buffer og evne til å håndtere uforutsette utgifter og inntektssvikt. Engangsinntekten benyttes dermed ikke til å finansiere løpende drift.

Samlet er det lagt til grunn kr 18,2 mill. i havbruksinntekter i økonomiplanperioden. Inntektsanslagene er usikre, og eventuelle avvik følges opp gjennom økonomirapportering og budsjettregulering.

Pensjonsutgifter

Pensjonsutgiftene i økonomiplanperioden budsjetteres med utgangspunkt i prognoser fra KLP og Statens pensjonskasse. Anslagene oppdateres årlig og påvirkes blant annet av lønnsutvikling, regulering av pensjoner og endringer i beregningsforutsetningene.

Budsjettet omfatter netto pensjonskostnader, årets premieavvik og amortisering av tidligere års premieavvik. Forskjellen mellom innbetalt pensjonspremie og regnskapsført pensjonskostnad påvirker kommunens likviditet og framtidige driftsbudsjetter. Utviklingen må derfor følges tett gjennom økonomiplanperioden.

Renter og avdrag

Kommunens høye gjeldsnivå medfører betydelige rente- og avdragsutgifter og begrenser handlingsrommet til tjenester og utvikling. I 2027 er det budsjettert med samlede rente- og avdragsutgifter på om lag 29,3 mill. kr. For økonomiplanperioden 2027-2030 utgjør utgiftene samlet 133,8 mill. kr. Investeringene må derfor vurderes ut fra både investeringskostnader og framtidige konsekvenser for driftsbudsjettet.

Netto lånegjeld som andel av brutto driftsinntekter forventes redusert fra 133 prosent i 2026 til 132,8 prosent i 2027. Dette innebærer en svak nedgang (nedgangen skyldes økt egenfinansiering ved engangssalg av tomter), og gjeldsgraden er fortsatt vesentlig høyere enn kommunestyrets langsiktige mål om maksimalt 85 prosent, jf. sak 42/26. Oppfølgingen av vedtaket krever en strategisk plan med konkrete tiltak, realistiske delmål og vurderinger av konsekvensene for tjenester og investeringer. Nye låneopptak må begrenses, investeringene prioriteres strengt og egenfinansiering vektlegges der dette er økonomisk forsvarlig. Vekst i driftsinntektene kan redusere gjeldsgraden, men gir ikke i seg selv lavere gjeld eller reduserte finansutgifter.

Investeringer innen selvkostområdene vann og avløp finansieres i hovedsak gjennom gebyrer og belaster derfor kommunens frie inntekter annerledes enn øvrige investeringer. Lånene inngår likevel i kommunens samlede gjeld og må vurderes med hensyn til likviditet, renterisiko og konsekvenser for abonnentenes gebyrnivå (se ellers forklaring under kommunale gebyrer).

Disposisjonsfond

Disposisjonsfondet er kommunens økonomiske buffer og skal gi beredskap for uforutsette utgifter og inntektssvikt. I budsjettet for 2027 legges det opp til å øke fondet til 14,6 prosent av brutto driftsinntekter, fra 12 prosent i budsjettet for 2026. Dette er over kommunestyrets vedtatte minimumsmål på 10 prosent.

Bruk av disposisjonsfond gir midlertidig budsjettdekning, men styrker ikke den underliggende driftsbalansen. Varige utgifter må derfor dekkes av varige inntekter. Netto driftsresultat er budsjettert til 2 prosent av brutto driftsinntekter i 2027, mot minus 1,3 prosent i budsjettet for 2026. Dette innebærer en bedring på 3,3 prosentpoeng og et budsjettert resultat over kommunestyrets minimumsmål på 1,75 prosent. En varig styrking av økonomien forutsetter at budsjetterte resultater oppnås, og at bruken av fond til løpende drift begrenses.

Reserverte tilleggsutgifter

Lønnsbudsjettene for 2027 bygger på kjent lønnsnivå ved inngangen til budsjettåret. Det er avsatt kr 1,8 mill. årlig som reservert tilleggsbevilgning til å dekke forventede lønnsøkninger i økonomiplanperioden 2027-2030.

Avsetningen fordeles til rammeområdene når resultatene av lønnsoppgjørene er kjent. Behovet vurderes ved den årlige budsjettbehandlingen og følges opp gjennom den løpende økonomirapporteringen.

Rammeoversikt

Beløp i 1000

	Økonomiplan			
Beskrivelse tiltak	**2027**	**2028**	**2029**	**2030**
Opprinnelig budsjett	**4 387**	**4 387**	**4 387**	**4 387**
Sum Tekniske justeringer	**-3 774**	**-3 774**	**-3 774**	**-3 774**
Sum Vedtak forrige periode	**1 535**	**1 294**	**-2 614**	**0**
Sum Lønns- og prisvekst	**3**	**3**	**3**	**3**
Konsekvensjusteringer	**-2 236**	**-2 477**	**-6 385**	**-3 771**
Konsekvensjustert ramme	**2 151**	**1 910**	**-1 998**	**616**
Innsparingstiltak				
27-80-A MTB - ny lokalitet - engangstilsk. /avsetn disp.fond	-5 000	0	0	0
Sum Innsparingstiltak	**-5 000**	**0**	**0**	**0**
Nye tiltak				
27-80-A MTB - ny lokalitet - engangstilsk. /avsetn disp.fond	5 000	0	0	0
Sum Nye tiltak	**5 000**	**0**	**0**	**0**
Ramme 2027-2030	**2 151**	**1 910**	**-1 998**	**616**

Kommunale gebyrer 2027

Evenes kommune beregner kommunale gebyrer i tråd med forskrift om beregning av selvkost.
Selvkost innebærer at ekstrakostnadene som kommunen påføres ved å produsere en bestemt tjeneste skal dekkes av gebyrene som brukerne av tjenestene betaler. Kommunen har ikke anledning til å tjene penger på tjenestene.
En annen sentral begrensning i kommunens handlingsrom er at overskudd fra det enkelte år skal tilbakeføres til abonnentene eller brukerne i form av lavere gebyrer innen de neste fem årene.

Utfordringer med selvkostbudsjettet

Det er en rekke faktorer som påvirker selvkostresultatet og som ligger utenfor kommunens kontroll. De viktigste faktorene er budsjettårets forventede kalkylerente (3 mnd NIBOR + 0,7 %-poeng), kapasitetsbegrensninger ved gjennomføring av planlagte prosjekter, samt usikre utgifter og inntekter. I sum fører dette til at det er utfordrende å treffe med budsjettet.

Generelle forutsetninger

Kalkylerenten er anslått å bli 5,70 % i 2027. Budsjettet er utarbeidet den 22. september 2026. Tallene for 2025 viser endelig etterkalkyle, tallene for 2026 er prognostiserte verdier, mens tallene for 2027 til 2030 er budsjett-/økonomiplan. Det er vedtatt en rekke endringer i beregningsgrunnlaget for selvkost i 2025. Grunnlaget for selvkostrenten er endret til NIBOR for alle selvkosttjenester. For vann, avløp og slamtømming medfører mva.-endringen 1. juli 2025 en gjennomsnittlig sats på 20 % for 2025 og 15 % fra 2026. I tillegg er maksimal levetid på anlegg endret, noe som åpner for lengre avskrivningstid på flere anlegg i selvkostregnskapet. Ved behov for ytterligere grunnlagstall og beregningsmetoder henvises det til kommunens selvkostmodell Momentum Selvkost Kommune.

Gebyrutvikling for vann, avløp, renovasjon, slamtømming og feiing

Fra 2026 til 2027 foreslås en samlet gebyrøkning på rundt 0,29 %, hvor vann øker mest i prosent med 14,54 %. Renovasjon reduseres med 10,55 %. I perioden 2025 til 2030 øker samlet gebyr med kr 6 432, fra kr 14 636 i 2025 til kr 21 068 i 2030. Dette tilsvarer en gjennomsnittlig årlig gebyrøkning på 7,56 %. Gebyreksemplene for vann og avløp er basert på et årlig vannforbruk på 150 kubikkmeter.

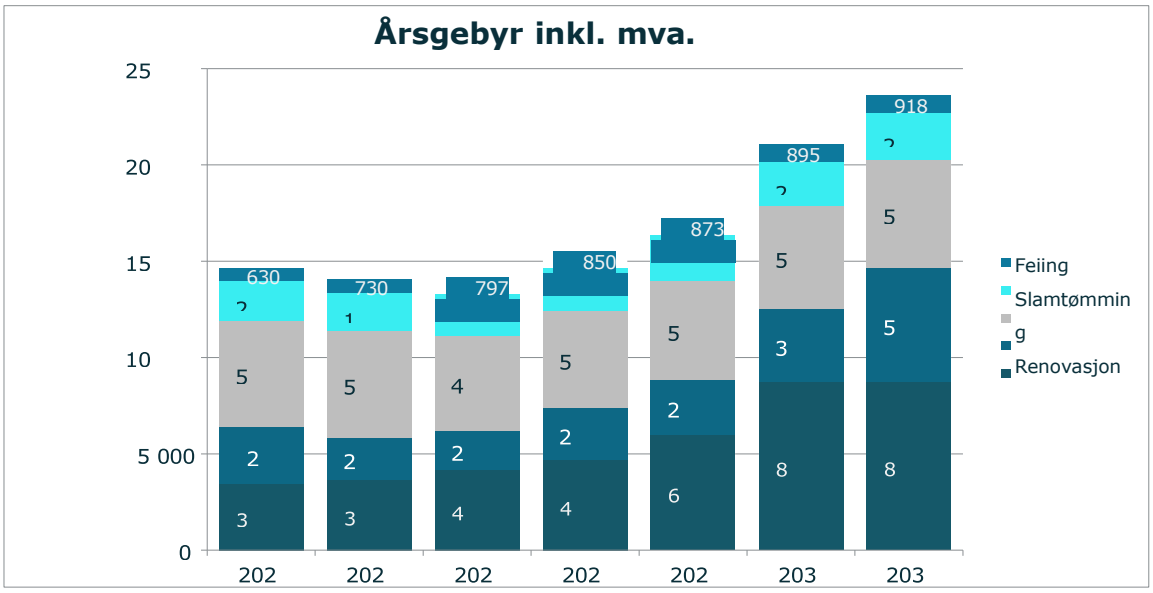

Gebyrendring fra året før	2027	2028	2029	2030	2031
Vann	*14,5 %*	*12,1 %*	*28,9 %*	*44,8 %*	*0,3 %*
Avløp	*-8,6 %*	*35,0 %*	*2,6 %*	*36,1 %*	*55,0 %*
Renovasjon	*-10,6 %*	*1,5 %*	*2,8 %*	*2,9 %*	*5,2 %*
Slamtømming	*11,3 %*	*1,5 %*	*6,1 %*	*-1,5 %*	*6,3 %*
Feiing	*9,2 %*	*6,6 %*	*2,7 %*	*2,5 %*	*2,6 %*
Samlet endring	**0,3 %**	**9,8 %**	**11,1 %**	**22,4 %**	**12,2 %**

Evenes kommune benytter selvkostmodellen Momentum Selvkost Kommune til for- og etterkalkulasjon av kommunale gebyrer.
Modellen benyttes for tiden av flere enn 300 norske kommuner og selskap.
Forslaget til gebyrsatser for 2027 er utarbeidet av Evenes kommune i samarbeid med Momentum by Visma som har mer enn 22 års erfaring med selvkostberegninger og -rådgivning og bred erfaring rundt alle problemstillinger knyttet til selvkost.

Gebyrliste

1. Gebyrer etter matrikkellov, plan- og bygningslov og forurensningslov

Kommunale avgifter og betalingssatser for 2027 fastsettes som følger:

Alle priser er oppgitt eskl.mva med mindre annet spesifisert.

Saker etter matrikkellov, plan- og bygningslov og forurensningsforskriften kap. 2 behandles av Narvik kommune etter delegert myndighet gjennom samarbeidsavtale. Gebyrer kreves inn av Narvik kommune i samsvar med gebyrregulativ for Narvik kommune.

Søknad om utslippstillatelse

Gebyr	Enhet	Sats 2026	Sats 2027	Endring i kr	Endring i %	Trendpil	Merknad
Anlegg 15-49 PE	Kroner	14 400	14 810	410	3%	↘	
Anlegg mindre enn 15 PE	Kroner	7 200	7 400	200	3%	↘	
Anlegg større enn 49 PE	Kroner	21 600	22 220	620	3%	↘	
Gråvannsanlegg fritid	Kroner	1 800	1 850	50	3%	↘	
Mindre endringer av utslippstillatelse, alle søknader	Kroner	3 600	3 700	100	3%	↘	
Utslippstillatelse uten utførelse, alle søknader	Kroner	3 600	3 700	100	3%	↘	

Utslippstillatelser er ikke merverdiavgiftspliktig

2. Jordlov og konsesjonslov

Jordlov og konsesjonslov

Gebyr	Enhet	Sats 2026	Sats 2027	Endring i kr	Endring i %	Trendpil	Merknad
Egenerklæring	Kroner	0	0	0	0%	↘	Gebyrene er satt til maksimalsats fastsatt av staten.
Jordlovsbehandling	Kroner	2 000	2 000	0	0%	↘	Gebyrene er satt til maksimalsats fastsatt av staten.
Konsesjonsbehandling, konsesjonsloven §2 og 3.	Kroner	5 000	5 000	0	0%	↘	Gebyrene er satt til maksimalsats fastsatt av staten.

Egenerklæring

Behandling etter jordlov og konsesjonslov slik nevnt over er ikke merverdiavgiftspliktig.

Jordlovsbehandling

Behandling etter jordlov og konsesjonslov slik nevnt over er ikke merverdiavgiftspliktig.

Konsesjonsbehandling, konsesjonsloven §2 og 3.

Behandling etter jordlov og konsesjonslov slik nevnt over er ikke merverdiavgiftspliktig.
Behandling etter jordlov og konsesjonslov slik nevnt over er ikke merverdiavgiftspliktig.

3. Kommunale eiendomsavgifter

Kommunale eiendomsavgifter er merverdiavgiftspliktig, 25 % sats. Priser er oppgitt eksl.mva. der ikke annet framgår
Merverdiavgiftssatsen på vann og avløp ble redusert fra 25% til 15% sats fra og med 01.07.2025
Vann og avløp NY forskrift
Gebyrene er i samsvar med forskrift om vann- og avløpsgebyr i Evenes kommune- vedtatt av kommunestyret
Generelle bestemmelser
Alle priser er eks 25% mva. med mindre annet er oppgitt.
Gebyrene under kapittel 3 er beregnet til selvkost med 100 % kostnadsdekning

---

Faktor for beregning i hht til forskrift § 3-6:
Helårsbolig: 1,2 m2/m2 BRA (bruksareal)
Fritidsbolig: 0,6 m3/m2 BRA
Driftsbygning i landbruk: 1,0 m3/m2 BRA
Næringsbygg og offentlige bygg skal faktureres etter målt forbruk.
Årlig abonnementsgebyr (kr/år)

Feiing og tilsyn. Faktureres som kommunal avgift av kommunen.

Gebyr	Enhet	Sats 2026	Sats 2027	Endring i kr	Endring i %	Trendpil	Merknad
b. Tilsyn	Fritidsbolig	390	426	36	9%	↘	Ekskl. MVA

Tilknytning til kommunalt avløpsnett forutsetter separat slamavskiller. Etableringskostnad og vedlikehold betales av kunde.

Tømming av slamavskiller for abonnenter tilkoblet kommunalt avløp inngår i avløpsgebyr

3. Kommunale eiendomsavgifter Vann og avløp

Gebyrene er i samsvar med forskrift om vann- og avløpsgebyrer i Evenes kommune - vedtatt av kommunestyret y. november 202x

---

Faktor for beregning iht til forskrift § 3-6:
Helårsbolig: 1,2 m3/m2 BRA (bruksareal)
Fritidsbolig: 0,6 m3/m2 BRA

Driftsbygning i landbruk: 1,0 m3/m2 BRA
Næringsbygg og offentlige bygg skal faktureres etter målt forbruk

Vann og avløp ny forskrift

Gebyr	Enhet	Sats 2026	Sats 2027	Endring i kr	Endring i %	Trendpil	Merknad
Bolig- og fritidseiendom	Per boenhet	1 277	1 467	190	15%	↘	Ekskl. MVA
Bolig- og fritidseiendom	Per boenhet	1 470	1 830	360	24%		Inkl. MVA
Bolig- og fritidseiendom	Per boenhet	680	1 005	325	48%	↗	Ekskl. MVA
Bolig- og fritidseiendom	Per boenhet	782	1 250	468	60%	↗	Inkl. MVA

Annet enn bolig, etter vanforsyningskapasitet:

Gebyr	Enhet	Sats 2026	Sats 2027	Endring i kr	Endring i %	Trendpil	Merknad
a. Vann Kategori 1 (0-300) m3	Kroner	1 277	1 467	190	15%	↘	Ekskl. MVA
a. Vann Kategori 1 (0-300) m3	Kroner	1 470	1 830	360	24%		Inkl. mva
a. Vann Kategori 2 (301-1000) m3	Kroner	3 831	4 401	570	15%	↘	Ekskl. MVA
a. Vann Kategori 2 (301-1000) m3	Kroner	4 406	5 500	1 094	25%		Inkl. MVA
a. Vann Kategori 3 (1001-3000) m3	Kroner	7 662	8 802	1 140	15%	↘	Ekskl. MVA
a. Vann Kategori 3 (1001-3001) m3	Kroner	8 811	11 000	2 189	25%		Inkl. MVA
a. Vann Kategori 4 (3.001-6.000) m3	Kroner	15 324	17 604	2 280	15%	↘	Ekskl. MVA
a. Vann Kategori 4 (3.001-6.000) m3	Kroner	17 623	22 000	4 377	25%		Inkl. MVA
a. Vann Kategori 5 (6.001-20.000) m3	Kroner	30 648	35 208	4 560	15%	↘	Ekskl. MVA
a. Vann Kategori 5 (6.001-20.000) m3	Kroner	35 245	44 010	8 765	25%		Inkl. MVA
a. Vann Kategori 6 (20.001-50.000) m3	Kroner	63 850	73 350	9 500	15%	↘	Ekskl. MVA
a. Vann Kategori 6 (20.001-50.000) m3	Kroner	73 427	91 680	18 253	25%		Inkl. MVA
a. Vann Kategori 7 (50.001-150.000) m3	Kroner	127 700	146 700	19 000	15%	↘	Ekskl. MVA
a. Vann Kategori 7 (50.001-150.000) m3	Kroner	146 855	183 370	36 515	25%		Inkl. MVA
a. Vann Kategori 8 (150.001-500.000) m3	Kroner	191 550	220 050	28 500	15%	↘	Ekskl. MVA
a. Vann Kategori 8 (150.001-500.000) m3	Kroner	220 282	275 060	54 778	25%		Inkl. MVA
a. Vann Kategori 9 (500.001-1.000.000) m3	Kroner	383 099	440 100	57 001	15%	↘	Ekskl. MVA
a. Vann Kategori 9 (500.001-1.000.000) m3	Kroner	440 564	550 120	109 556	25%		Inkl. mva
b. Avløp Kategori 1 (0-300) m3	Kroner	680	1 005	325	48%	↗	Ekskl. MVA
b. Avløp Kategori 1 (0-300) m3	Kroner	782	1 250	468	60%	↗	Inkl. mva
b. Avløp Kategori 2 (301-1000) m3	Kroner	2 040	3 015	975	48%	↗	Ekskl. MVA
b. Avløp Kategori 2 (301-1000) m3	Kroner	2 346	3 760	1 414	60%	↗	Inkl. MVA
b. Avløp Kategori 3 (1001-3000) m3	Kroner	4 080	6 030	1 950	48%	↗	Ekskl. MVA
b. Avløp Kategori 3 (1001-3001) m3	Kroner	4 692	7 530	2 838	60%	↗	Inkl. MVA

Gebyr	Enhet	Sats 2026	Sats 2027	Endring i kr	Endring i %	Trendpil	Merknad
b. Avløp Kategori 4 (3.001-6.000) m3	Kroner	8 160	12 060	3 900	48%	↗	Ekskl. MVA
b. Avløp Kategori 4 (3.001-6.000) m3	Kroner	9 384	15 070	5 686	61%	↗	Inkl. MVA
b. Avløp Kategori 5 (6.001-20.000) m3	Kroner	16 320	24 120	7 800	48%	↗	Ekskl. MVA
b. Avløp Kategori 5 (6.001-20.000) m3	Kroner	18 768	30 150	11 382	61%	↗	Inkl. MVA
b. Avløp Kategori 6 (20.001-50.000) m3	Kroner	34 000	50 250	16 250	48%	↗	Ekskl. MVA
b. Avløp Kategori 6 (20.001-50.000) m3	Kroner	39 100	62 810	23 710	61%	↗	Inkl. MVA
b. Avløp Kategori 7 (50.001-150.000) m3	Kroner	68 000	100 500	32 500	48%	↗	Ekskl. MVA
b. Avløp Kategori 7 (50.001-150.000) m3	Kroner	78 200	125 620	47 420	61%	↗	Inkl. MVA
b. Avløp Kategori 8 (150.001-500.000) m3	Kroner	102 000	150 750	48 750	48%	↗	Ekskl. MVA
b. Avløp Kategori 8 (150.001-500.000) m3	Kroner	117 300	188 430	71 130	61%	↗	Inkl. MVA
b. Avløp Kategori 9 (500.001-1.000.000) m3	Kroner	204 000	301 500	97 500	48%	↗	Ekskl. MVA
b. Avløp Kategori 9 (500.001-1.000.000) m3	Kroner	234 600	376 870	142 270	61%	↗	Inkl. mva
c. Vann Målt forbruk - Alle abonnenter	Kr/m3	12,58	14,38	1,80	14,31%	↘	Ekskl. MVA
c. Vann Målt forbruk - Alle abonnenter	Kr/m3	14,48	17,98	3,50	24,14%		Inkl. MVA
d. Avløp Målt forbruk - Alle abonnenter	Kr/m3	8,35	5,07	-3,28	-39,28%	↘	Ekskl. MVA
d. Avløp Målt forbruk - Alle abonnenter	Kr/m3	9,60	6,34	-3,26	-33,98%	↘	Inkl. MVA
e. Vann Ordinært tilknytningsgebyr	Kroner	4 220	4 340	120	3%	↘	Ekskl. MVA
e. Vann Ordinært tilknytningsgebyr	Kroner	4 853	4 990	137	3%	↘	Inkl. MVA
f. Avløp Ordinært tilknytningsgebyr	Kroner	4 070	4 180	110	3%	↘	Ekskl. MVA
f. Avløp Ordinært tilknytningsgebyr	Kroner	4 681	4 810	129	3%	↘	Inkl. MVA
g. Vannmålerleie	Kr/år	173	178	5	3%	↘	Ekskl. MVA
g. Vannmålerleie	Kr/år	199	204	5	3%	↘	Inkl. MVA
h. Gebyr for avstengning og påsetting av vannforsyningen:	Kroner	1 500	1 540	40	3%	↘	
i. Gebyr for avstengning og påsetting av vannforsyningen:	Kroner	2 000	2 050	50	3%	↘	

h. Gebyr for avstengning og påsetting av vannforsyningen:

Dersom abonnenten unnlater å foreta avlesning i tråd med lokal forskrift og kommunen må foreta avlesningen: kr 1.500 per gang per vannmåler.

i. Gebyr for avstengning og påsetting av vannforsyningen:

Tilknytning til kommunalt avløpsnett forutsetter separat slamavskiller. Etableringskostnad og vedlikehold betales av kunde. Tømming av slamavskiller for abbonenter tilkoblet kommunalt avløp inngår i avløpsgebyr.
Gebyrreduksjon i årsgebyret i medhold av forbrukerkjøpslovens regler om prisavslag:
Årsgebyret reduseres med 0,3 % per påbegynte døgn utover det første døgnet.
Tilknytning til kommunalt avløpsnett forutsetter separat slamavskiller. Etableringskostnad og vedlikehold betales av kunde.
Tømming av slamavskiller for abbonenter tilkoblet kommunalt avløp inngår i avløpsgebyr.

3. Kommunale eiendomsavgifter Renovasjon

Renovasjon

Gebyr	Enhet	Sats 2026	Sats 2027	Endring i kr	Endring i %	Trendpil	Merknad
a. Husholdning liten renovasjon (140/140)	Per eiendom	4 426	3 959	-467	-11%	↘	Ekskl. MVA
a. Husholdning liten renovasjon (140/140)	Per eiendom	5 533	4 940	-593	-11%	↘	Inkl. mva
b. Husholdning normal renovasjon (140/240)	Per enhet	4 932	4 412	-520	-11%	↘	Ekskl. MVA
b. Husholdning normal renovasjon (140/240)	Per eiendom	6 165	5 510	-655	-11%	↘	Inkl. MVA
c. Husholdning stor renovasjon (140/370)	Per eiendom	5 138	4 596	-542	-11%	↘	Ekskl. MVA
c. Husholdning stor renovasjon (140/370)	Per eiendom	6 423	5 740	-683	-11%	↘	Inkl. MVA
d. Reduksjon for hjemmekompostering -25 %	- 25 %						
e. Hytter/fritidseiendommer - 60 % av minsteavgift bolig	Per eiendom	2 655	2 375	-280	-11%	↘	Ekskl. MVA
e. Hytter/fritidseiendommer - 60 % av minsteavgift bolig	Per eiendom	3 319	2 960	-359	-11%	↘	Inkl. MVA
f. Gebyr for ulovlig deponering returpunkt	Kroner	11 470	11 800	330	3%	↘	Ekskl. mva
f. Gebyr for ulovlig deponering returpunkt	Kroner	14 338	14 750	412	3%	↘	Inkl. MVA

1. Gebyr for ulovlig deponering ilegges forurenser ved feilsortering og forsøpling ved returpunkt, og naturen. Kostnader til behandling og bortkjøring kommer i tillegg til gebyret.
2. Levering av grovavfall til grovavfallsplass i ETS (Moan) er inkludert i renovasjonsgebyret. Mengde avfall pr abonnement pr år begrenses til 6 m3, - maks 2 m3 per levering. Forutsetter at gyldig HRS-kort (kundekort) fremvises ved levering. Dette fås ved å kontakte HRS.
3. Renovasjonsavgift for hytter er 60 % av laveste gebyr boligrenovasjon.
4. Det kan iht bestemmelser i avfallforskriften, ikke gis rabatt eller subsidiere renovasjonsgebyrene for abonnenter.

3. Kommunale avgifter Slamtømming

Gebyrene er i samsmvar med forskrift om tømming av slamanlegg, vedtatt av kommunestyret …… Kommunale eiendomsavgifter er merverdiavgiftsplikig, 25 % sats. Priser er oppgitt eksl.mva. der ikke annet oppgitt.

Slamtømming

Gebyr	Enhet	Sats 2026	Sats 2027	Endring i kr	Endring i %	Trendpil	Merknad
_	Slamtømming						
_	Slamtømming						
a. Tømming hvert år	Per år	3 440	3 829	389	11%	↘	Ekskl. MVA
b. Tømming hvert år	Per år	3 956	4 780	824	21%	↘	Inkl. MVA
c. Tømming hvert 2. år	Per år	1 700	1 892	192	11%	↘	Ekskl. MVA

Gebyr	Enhet	Sats 2026	Sats 2027	Endring i kr	Endring i %	Trendpil	Merknad
c. Tømming hvert 2. år	Per år	1 955	2 360	405	21%	↘	Inkl. mva
d. Tømming hvert 3. år	Per år	1 160	1 291	131	11%	↘	Ekskl. MVA
d. Tømming hvert 3. år	Per år	1 334	1 610	276	21%	↘	Inkl. MVA
e. Ekstratømming (utenfor tømmesesong)	Per gang	8 800	9 050	250	3%	↘	Ekskl. MVA
e. Ekstratømming (utenfor tømmesesong)	Per gang	10 120	10 410	290	3%	↘	Inkl. MVA
f. Tilleggsgebyr for ikke utført tømming*	Per gang						
g. Avgift for større tanker	Utgangspunkt er tømming hvert 2. år av 4m3						
h. 4 m3	Per år	1 700	1 892	192	11%	↘	Ekskl. MVA
h. 4 m3	Per år	1 955	2 360	405	21%	↘	Inkl. MVA
i . Fra/mellom 4 =8 m3	Per år	2 130	2 365	235	11%	↘	Ekskl. mva
i. Fra/mellom 4 =8 m3	Per år	2 450	2 950	500	20%	↘	Inkl. MVA
j. Fra/mellom 8 til =12 m3	Per år	2 550	2 838	288	11%	↘	Ekskl. MVA
j. Fra/mellom 8 til =12 m3	Per år	2 933	3 540	607	21%	↘	Inkl. MVA
k. Fra/mellom 12 til =16 m3	Per år	2 980	3 311	331	11%	↘	Ekskl. MVA
k. Fra/mellom 12 til =16 m3	Per år	3 427	4 130	703	21%	↘	Inkl. MVA
l. Fra/mellom 16 til =20 m3	Per år	3 400	3 784	384	11%	↘	Ekskl. MVA
l. Fra/mellom 16 til =20 m3	Per år	3 910	4 730	820	21%	↘	Inkl. MVA
m. Fra/mellom 24 til =28 m3	Per år	4 250	4 730	480	11%	↘	Ekskl. MVA
m. Fra/mellom 24 til =28 m3	Per år	4 888	5 910	1 022	21%	↘	Inkl. MVA

f. Tilleggsgebyr for ikke utført tømming*

"*Kommunen kan fastsette tilleggsgebyr som kreves inn hvis en ordinær tømming ikke kan gjennomføres på grunn av forhold abonnenten rår over. Tilleggsgebyret skal dekke merkostnaden kommunen har som følge av at tømmingen ikke kan utføres som planlagt og må gjentas på et senere tidspunkt. § 3-4 "

h. 4 m3
1

i . Fra/mellom 4 =8 m3
1,25

j. Fra/mellom 8 til =12 m3
1,5

k. Fra/mellom 12 til =16 m3
1,75

l. Fra/mellom 16 til =20 m3
2

m. Fra/mellom 24 til =28 m3
2,5

Priseksempel tømming annet hvert år, 4 m3 (inkl. mva) kr. 1955
1. Gebyr for ekstratømming gjelder kun hvis eier bestiller tømming i god tid, og kan utføres iht. avtale med entreprenør.
2. Slamtømming er inkludert i avløpsavgiften for avløp som er tilknyttet kommunalt avløpsnett

3. Kommunale eiendomsavgifter Feiing

Følgende faktureres som kommunal avgift av kommunen:
Tilsyn boenhet
Tilsyn fritidsbolig

Feiing og tilsyn. Faktureres som kommunal avgift av kommunen.

Gebyr	Enhet	Sats 2026	Sats 2027	Endring i kr	Endring i %	Trendpil	Merknad
a. Tilsyn	Per boenhet	730	797	67	9%	↘	Ekskl. MVA

3. Ofoten Brann

Følgende faktureres iht. grunnlag fra Ofoten Brann etter utført tjeneste.

Endring av satser iht. til kommunal deflator.

Feiing og tilsyn. Faktureres i hht grunnlag fra Ofoten Brann etter utført tjeneste

Gebyr	Enhet	Sats 2026	Sats 2027	Endring i kr	Endring i %	Trendpil	Merknad
a. Feiing pipeløp	Per utført tjeneste	564	714	150	27%	↗	Ekskl. MVA
b. Feiing pipeløp fra 4 etg til 8 etg	Per utført tjeneste	831	907	76	9%	↘	Ekskl. mva
c. Feiing pipeløp 9 etg og mer	Per utført tjeneste	1 525	1 665	140	9%	↘	Ekskl. MVA
d. Feiing pipeløp, fritidsbolig/hytte	Per utført tjeneste	692	756	64	9%	↘	Ekskl. MVA
e. Pris for ikke oppmøte ved avtalt feiing/tilsyn	Per utført tjeneste	415	430	15	4%	↘	Ekskl. MVA
e. Pris for ikke oppmøte ved avtalt feiing/tilsyn	Per utført tjeneste	519	530	11	2%	↘	Inkl. MVA
f. Ekstra tilsyn for oppfølging av avvik	Per utført tjeneste	415	430	15	4%	↘	Ekskl. MVA
f. Ekstra tilsyn for oppfølging av avvik	Per utført tjeneste	519	530	11	2%	↘	Inkl. MVA
g. Feiing fyrkjeler	Per utført tjeneste	2 769	2 873	104	4%	↘	Ekskl. MVA

Gebyr	Enhet	Sats 2026	Sats 2027	Endring i kr	Endring i %	Trendpil	Merknad
g. Feiing fyrkjeler	Per utført tjeneste	3 461	3 592	131	4%	↘	Inkl. MVA
h. Fjerning av beksot (fresing)	Per utført tjeneste	2 742	2 840	98	4%	↘	Ekskl. MVA
h. Fjerning av beksot (fresing)	Per utført tjeneste	3 428	3 557	129	4%	↘	Inkl. MVA
i. Filming av pipeløp	Per utført tjeneste	1 561	1 620	59	4%	↘	Ekskl. MVA
i. Filming av pipeløp	Per utført tjeneste	1 951	2 025	74	4%	↘	Inkl. MVA
j. Befaring/tilsyn etter ønske	Per utført tjeneste	516	536	20	4%	↘	Ekskl. MVA
j. Befaring/tilsyn etter ønske	Per utført tjeneste	645	670	25	4%	↘	Inkl. MVA
k. Trykkprøve/røyktest av pipeløp	Per utført tjeneste	1 595	1 655	60	4%	↘	Ekskl. MVA
k. Trykkprøve/røyktest av pipeløp	Per utført tjeneste	1 994	2 060	66	3%	↘	Inkl. MVA
l. Befaring etter pipebrann	Per utført tjeneste	2 750	2 850	100	4%	↘	Ekskl. MVA
l. Befaring etter pipebrann	Per utført tjeneste	3 438	3 560	122	4%	↘	Inkl. MVA
m. Plombering inklusiv plombe	Per utført tjeneste	2 750	2 855	105	4%	↘	Ekskl. MVA
m. Plombering inklusiv plombe	Per utført tjeneste	3 438	3 567	129	4%	↘	Inkl. mva
n. Servicegebyr automatisk brannalarm							
o. Unødig utrykning							

Gebyr for tilsyn er en årlig avgift som faktureres sammen med øvrige kommunale avgifter.

Tilsynet vil avdekke behov for feiing/rensing av pipeløp. Gebyr for feiing og andre tjenester vil bli innkrevd etter faktisk utført tjeneste. I henhold til Forskrift om gebyr for gjennomføring av feiing og tilsyn med fyringsanlegg, Narvik og Gratangen og Evenes kommune.

Lovpålagt tilsyn/kontroll (herunder feiing av piper ved behov), gjennomføres for å verne liv, helse, miljø og materielle verdier mot brann og eksplosjon. Slike tjenester ytes med hjemmel i offentligrettslig regelverk, og som ledd i offentlig myndighetsutøvelse. Det skal dermed ikke beregnes merverdiavgift på gebyret.

Huseier er ansvarlig for sikker og godkjent adkomst på tak for feier.

Generelle bestemmelser

Alle priser er eks 25% mva. med mindre annet er oppgitt.
Gebyrene under kapittel 3 er beregnet til selvkost med 100 % kostnadsdekning

4. Øvrige satser, tekniske tjenester

Øvrige satser, tekniske tjenester

Øvrige satser, tekniske tjenester

Gebyr	Enhet	Sats 2026	Sats 2027	Endring i kr	Endring i %	Trendpil	Merknad
a. Timepris for salg av tjenester, (ingeniør, rådgiver, saksbehandler o.l)	Per time	900	926	26	3%	↘	Ekskl MVA
a. Timepris for salg av tjenester, (ingeniør, rådgiver, saksbehandler o.l)	Per time	1 125	1 158	33	3%	↘	Inkl. MVA
b. Eiendomsinformasjon i forbindelse med meglertjenester, per eiendom	Per eiendom	3 500	3 600	100	3%	↘	Ekskl. MVA
b. Eiendomsinformasjon i forbindelse med meglertjenester, per eiendom	Per eiendom	4 375	4 500	125	3%	↘	Inkl. MVA
c. Utstedelse av matrikkelrapport	Per eiendom	350	360	10	3%	↘	Ekskl. MVA
c. Utstedelse av matrikkelrapport	Per eiendom	438	450	12	3%	↘	Inkl. MVA
d. Annen eiendomsinformasjon	Per forespørsel	200	200	0	0%	↘	Ekskl. MVA
d. Annen eiendomsinformasjon	Per forespørsel	250	250	0	0%	↘	Inkl. MVA
e. Søknad om avkjørselstillatelse fra kommunal veg iht. vegloven §40-23	Per tillatelse	3 093	3 182	89	3%	↘	Ekskl. MVA

a. Timepris for salg av tjenester, (ingeniør, rådgiver, saksbehandler o.l)

Brukes på eksterne oppdrag, og salg av tjenester der gebyrregulativet ikke kan benyttes og ikke annen avtale er inngått.

a. Timepris for salg av tjenester, (ingeniør, rådgiver, saksbehandler o.l)

Brukes på eksterne oppdrag, og salg av tjenester der gebyrregulativet ikke kan benyttes og ikke annen avtale er inngått.

*Det vil være et minimumsbeløp som kan økes ved avstand og/eller størrelse/kompleksitet på oppdraget. Tilbud vil bli gitt ut i hvert enkelt tilfelle. Forutsetning for bruk av tjenesten er at rivetillatelse er godkjent.

5. Oppvekst (Skole og barnehage, kulturskole)

Skolefritidsordning

Gebyr	Enhet	Sats 2026	Sats 2027	Endring i kr	Endring i %	Trendpil	Merknad
a. Hel plass ettermiddag	Per mnd	700	720	20	3%	↘	

5. Oppvekst Skolefritidsordning

Skolefritidsordning

Gebyr	Enhet	Sats 2026	Sats 2027	Endring i kr	Endring i %	Trendpil	Merknad
b. Hel plass morgen	Per mnd	880	900	20	2%	↘	
c. Ekstra hel morgen	Per gang	140	140	0	0%	↘	
d. Ekstra hel ettermiddag	Per gang	260	260	0	0%	↘	
e. *Ekstra dag	Per dag	330	330	0	0%	↘	

e. *Ekstra dag

*Månedlig beløp som framgår foran faktureres 11 ganger (måneder) i året ved utvidelse til helårig drift. Dagsats for enkeltdager i perioder med inntil 5 dagers varighet.

Oppholdsbetaling skolefritidsordning er unntatt merverdiavgiftsplikt.

Satser for skolefritidsordning følger ellers Forskrift til opplæringslova, Kapittel 1B. Skolefritidsordninga.

Særskilt per nå er fritak for foreldrebetaling for 12 timer per uke for elever på 1., 2 og 3 årstrinn.

Det innføres gebyr for forsinket henting på SFO, tilsvarende barnehage.

5. Oppvekst Barnehage

Barnehage

Gebyr	Enhet	Sats 2026	Sats 2027	Endring i kr	Endring i %	Trendpil	Merknad
a. Makspris fastsatt av staten:	Per måned	700	700	0	0%	↘	
b. Barnehagesatser hel plass	Per måned	700	700	0	0%	↘	
c. Gebyr sen henting	Per time	250	270	20	8%	↘	
d. Egenandel kost	Per mnd	350	400	50	14%	↘	
e. Enkeltdag (tillegg)	Per dag	260	280	20	8%	↘	

a. Makspris fastsatt av staten:

Fastpris for barnehageplass 2027, sentralitetssone 5 og 6 - fastsatt av staten

b. Barnehagesatser hel plass

Evenes kommune er i sentralitetssone 5 eller 6 vil jeg tro

d. Egenandel kost

Dagens matpriser innvirker på egenandel kost. Sats settes til kr 400,- per mnd. Full bhg.plass gir i snitt ca. kr. 20,- pr dag pr. barn. Barnehagene i Evenes satser på helsefremmende tiltak som mye frukt og grønt. Nærbutikkene benyttes.

Merknad barnehage:

Satsene følger Stortingets vedtak om maksimumssatser i statsbudsjettet, og ellers statlige føringer.
Fra 01.08.25 inntrådte statlig føring med makspris kr 700.

Søskenmoderarasjon:

Satser for søskenmoderasjon er 30 % for det andre barnet.
Gratis fra tredje barn for de med flere barn i barnehage på samme tid.
Full plass 100 %, 4 dg/uka 85 %, 3 dg./uke 70 %, 2 dg/uke 50 % og 1 dg/uke 35 %.

6. Kommunale boliger

Omsorgsboliger

Gebyr	Enhet	Sats 2026	Sats 2027	Endring i kr	Endring i %	Trendpil	Merknad
a. Omsorgsleiligheter Nr 1 - 17 – store leiligheter	Per mnd	10 020	10 360	9 340	3%	↗	
b. Omsorgsleiligheter 18-20	Per måned	9 030	9 333	303	3%	↘	

Omsorgsboliger miljøtjenesten

Gebyr	Enhet	Sats 2026	Sats 2027	Endring i kr	Endring i %	Trendpil	Merknad
a. Rudolfsletta 7 a-b	Per mnd	9 410	9 726	316	3%	↘	
b. Rudolfsletta 12-18	Per mnd	9 410	9 726	316	3%	↘	

Ordinære utleieboliger

Gebyr	Enhet	Sats 2026	Sats 2027	Endring i kr	Endring i %	Trendpil	Merknad
a. Bjellundveien 2 og 4	Per mnd	6 570	6 791	221	3%	↘	
b. Bjellundveien 6 og 8	Per mnd	7 110	7 350	240	3%	↘	
c. Bjellundveien 22- 28	Per mnd	5 750	5 944	194	3%	↘	
d. Ostadbakken 13/15	Per mnd	10 840	11 205	365	3%	↘	
e. Mellomveien 12-14	Per mnd	13 290	13 740	450	3%	↘	

Gebyr	Enhet	Sats 2026	Sats 2027	Endring i kr	Endring i %	Trendpil	Merknad
f. Rudolfsletta 32 og 34	Per mnd	13 290	13 740	450	3%	↘	
g. Bergvikveien 28 - 38	Per mnd	7 810	8 075	265	3%	↘	
h. Birkelundveien 26, 28, 42 og 44	Per mnd	9 440	9 760	320	3%	↘	
i. Rudolfsletta 20-22	Per mnd	4 990	5 158	168	3%	↘	
j. Bergvikveien 80, 84	Per mnd	4 550	4 705	155	3%	↘	
k. Bergvikveien 82, 86	Per mnd	7 690	7 950	260	3%	↘	
l. Sporet 54a	Per mnd	14 420	14 910	490	3%	↘	
l. Sporet 54b	Per mnd	16 890	17 460	570	3%	↘	
l. Sporet 56 a-d	Per mnd	14 420	14 910	490	3%	↘	
m. Sporet 58 a-d	Per mnd	16 890	17 460	570	3%	↘	
n. Stuslåtta 3a	Per mnd	13 190	13 635	445	3%	↘	
o. Stuslåtta 3b	Per mnd	13 190	13 635	445	3%	↘	
p. Stuslåtta 3c	Per mnd	13 330	13 780	450	3%	↘	
q. Stuslåtta 3d	Per mnd	14 010	14 480	470	3%	↘	
r. Stuslåtta 3e	Per mnd	14 010	14 480	470	3%	↘	
s. Stuslåtta 3f	Per mnd	14 780	15 280	500	3%	↘	
t. Garasje	Per mnd	2 050	2 120	70	3%	↘	

Utleie av boliger og er unntatt fra merverdiavgiftsplikt.

Overnevnte satser gjelder ved nye leieavtaler. Satser reguleres iht. oppgitt %-sats (inkludert satser for tidligere leieavtaler begrenset av husleieloven) pr. 1.1.

Økning til gjengs leie iht. husleieloven § 4-3 kan foretas der dette er aktuelt.

7. Diverse andre gebyr og betalingssatser, Hjemmehjelp

Helse og omsorgstjenester er untatt fra merverdiavgiftsplikt.

Hjemmehjelp

Gebyr	Enhet	Sats 2026	Sats 2027	Endring i kr	Endring i %	Trendpil	Merknad
a. Inntil 2 G	Per mnd	*	*				*Makspris pr mnd
b. Inntil 2 G	Per time	247	254	7	3%	↘	
c. 2-3 G	Per mnd	960	988	28	3%	↘	(4 t)
d. 3-4 G	Per mnd	1 413	1 454	41	3%	↘	(5 t)
e. 4-5G	Per mnd	1 563	1 608	45	3%	↘	(5 t)

Gebyr	Enhet	Sats 2026	Sats 2027	Endring i kr	Endring i %	Trendpil	Merknad
f. Over 5 G	Per mnd	2 260	2 325	65	3%	↘	(7 t)

c. 2-3 G

Makspris.

d. 3-4 G

Makspris.

e. 4-5G

Makspris per mnd

f. Over 5 G

Makspris per mnd

Utskrift av pasientjournal

Gebyr	Enhet	Sats 2026	Sats 2027	Endring i kr	Endring i %	Trendpil	Merknad
Utskrift av pasientjournal	Per gang	124	127	3	2%	↘	

Helsestasjon

Gebyr	Enhet	Sats 2026	Sats 2027	Endring i kr	Endring i %	Trendpil	Merknad
a. Vaksinasjon pr konsultasjon*	Per konsultasjon	124	127	3	2%	↘	*Vaksinepris kommer i tillegg
b. Hørselstest	Per test	124	127	3	2%	↘	

*Sats fastsetter i henhold til forskrift om kommunale helse- og omsorgstjenester.
Ved bortfall av tjenesten fordi kommunen ikke kan levere pga. f eks ferie/sykdom, slipper bruker å betale.
Ved egen avlysning, gis ikke fratrekk. Det gis ikke fratrekk for bortfall av enkelttimer for personer som betaler under 2 G.

7. Korttidsopphold-/dag-/nattopphold på institusjon

Korttidsopphold faktureres etter forskrift om egenandel for kommunale helse- og omsorgstjenester.

For korttidsopphold som varer ut over til sammen 60 døgn, kan det regnes vederlag etter regler for langtidsopphold.

Korttidsopphold-/dag-/nattopphold på institusjon

Gebyr	Enhet	Sats 2026	Sats 2027	Endring i kr	Endring i %	Trendpil	Merknad

–

7. Utlån tekniske hjelpemidler

Midlertidig utlån inntil 2 år. (Rullator, toalettforhøyer, dusjstol/dusjkrakk, seng, krykke o.l.)

Utlån tekniske hjelpemidler

Gebyr	Enhet	Sats 2026	Sats 2027	Endring i kr	Endring i %	Trendpil	Merknad
a. Sats for utlån per gjenstand	Gjenstand per 1/2 år påbegynt	66	68	2	3%	↘	Per påbegynt halvår
b. Gebyr for utkjøring	Per gang	186	191	5	3%	↘	Dersom dette skjer ved egen transport.

Det gis anledning til kjøp av hjelpemidler til selvkost.

7. Trygghetsalarmer

Trygghetsalarmer

Gebyr	Enhet	Sats 2026	Sats 2027	Endring i kr	Endring i %	Trendpil	Merknad
a. Leie / serviceavgift. Gjelder for tildelte vedtak før 31.12.19. Bruker dekker abonnement selv.	Per år	1 980	2 037	57	3%	↘	
b. Leie av trygghetsalarm, service og ab. Gjelder for nye vedtak fra 01.01.20	Per år	3 690	3 797	107	3%	↘	
c. Tap av alarmknapp (engangsbeløp)	Per gang	1 250	1 286	36	3%	↘	
d. Leie av nøkkelboks	Per år	70	72	2	3%	↘	

7. Leie av lokale Evenes omsorgssender

Leie av lokale Evenes omsorgssenter

Gebyr	Enhet	Sats 2026	Sats 2027	Endring i kr	Endring i %	Trendpil	Merknad
1 dag	Per gang	633	651	18	3%	↘	

7. Vakmestertjenester

Vaktmestertjenester

Gebyr	Enhet	Sats 2026	Sats 2027	Endring i kr	Endring i %	Trendpil	Merknad
a. Serviceavgift omsorgsbolig	Per mnd	100	103	3	3%	↘	
b. Ambulerende vaktmestertjenester	Per time	290	298	8	3%	↘	

7. Middagsservering/salg av mat

Fra 2026 innføres et nytt betalingssystem for middagsutlevering, der fraktgebyret inngår i totalprisen. Prisene justeres årlig etter prisvekst. Middag er inkludert mva, mens bringegebyret (eks. mva) forblir uendret uten skille mellom leveringsdager.

Middagsservering/salg av mat:

Gebyr	Enhet	Sats 2026	Sats 2027	Endring i kr	Endring i %	Trendpil	Merknad
a. Middag stor porsjon - uten bringegebyr	Per porsjon	110	113	3	3%	↘	Ekskl. MVA
a. Middag stor porsjon - uten bringegebyr	Per porsjon	127	130	3	2%	↘	Inkl. MVA
b. Middag stor porsjon - med bringegebyr	Stor porsjon	145	149	4	3%	↘	Ekskl. mva
b. Middag stor porsjon - med bringegebyr	Stor porsjon	166	171	5	3%	↘	Inkl. mva
c. Middag liten porsjon - uten bringegebyr	Liten porsjon	91	94	3	3%	↘	Ekskl. MVA
c. Middag liten porsjon - uten bringegebyr	Liten porsjon	105	108	3	3%	↘	Inkl. mva
d. Middag liten porsjon - med bringegebyr	Per porsjon	126	130	4	3%	↘	Ekskl. MVA
d. Middag liten porsjon - med bringegebyr	Liten porsjon	143	149	6	5%	↘	Inkl. MVA
e. Frokost eller kveldsmat ved EOS (besøkende) *	Per porsjon	37	38	1	3%	↘	Ekskl MVA
f. Lunsj ved EOS (besøkende) *	Per porsjon	54	56	2	3%	↘	Ekskl. MVA
f. Lunsj ved EOS (besøkende) *	Per porsjon	62	64	2	3%	↘	Inkl. MVA

b. Middag stor porsjon - med bringegebyr

Middag 2,9% (Gebyr 36 deflatorjust. 3,8%)

b. Middag stor porsjon - med bringegebyr

Middag 2,9% (Gebyr 36 deflatorjust. 3,8%)

d. Middag liten porsjon - med bringegebyr

Middag 2,9% (Gebyr 36 deflatorjust. 3,8%)

d. Middag liten porsjon - med bringegebyr

Middag 2,9% (Gebyr 36 deflatorjust. 3,8%)

Levering av mat til hjemmeboende er unntatt fra avgiftsplikt når maten leveres som ledd i kommunens sosiale tjenester (f.eks. eldreomsorg). Hjemmeboende uten vedtak, og andre er ikke untatt mva.

7. Dagtilbud/ aktivitetstilbud

Dagtilbud/ aktivitetstilbud

Gebyr	Enhet	Sats 2026	Sats 2027	Endring i kr	Endring i %	Trendpil	Merknad
a. Dagtilbud for personer med demens	Per dag	130	134	4	3%	↘	
b. Møteplassen (psykisk helse)	Per dag	40	41	1	3%	↘	
c. Skyss bruker psykisk helse(aktivitet/ behandling)	Per skyss	60	62	2	3%	↘	Aktivitet
c. Skyss bruker psykisk helse(aktivitet/ behandling)	Per skyss	110	113	3	3%	↘	Behandling

7. Salgs- og skjenkeavgifter

Salgs- og skjenkeavgifter

Gebyr	Enhet	Sats 2026	Sats 2027	Endring i kr	Endring i %	Trendpil	Merknad
a. Bevillingsgebyr skjenkebevilling		*	*				

a. Bevillingsgebyr skjenkebevilling

*Satsene fastsettes i alkoholforskriften. Evenes kommune følger de til en hvert tid gjeldende maksimalsatser iht. alkoholforskriften.
Salgs- og skjenkeavgifter er unntatt merverdiavgiftsplikt.
Kunnskapsprøven alkoholloven.
*Satsene fastsettes i alkoholforskriften. Evenes kommune følger de til en hvert tid gjeldende maksimalsatser iht. alkoholforskriften.
** Satsene fastsettes i iht. satser i
Forskrift om registrerings- og bevillingsordning for tobakksvarer mv. § 33.

7. Folkebibliotek

Folkebibliotek

Gebyr	Enhet	Sats 2026	Sats 2027	Endring i kr	Endring i %	Trendpil	Merknad
a. gebyr på manglende innlevering DVD *	Kr	260	267	7	3%	↘	

Bibliotekets tjenester er gratis, gebyr gjelder ved mangelende innlevering. Gjelder kun voksne.

*Gebyr utstedes ved manglende innlevering etter purring

8. Flerbrukshall

Lag og forening*

Gebyr	Enhet	Sats 2026	Sats 2027	Endring i kr	Endring i %	Trendpil	Merknad
a. 1/3 hall	Per time	110	110	0	0%	↘	
b. 2/3 hall	Per time	200	200	0	0%	↘	
c. Hele hallen	Per time	270	270	0	0%	↘	
d. Styrke- treningsrom	Per time	100	100	0	0%	↘	
e. Svømmehallen**	Per time	100	100	0	0%	↘	
f. Kjøkken/kaféen	Per gang	435	450	15	3%	↘	
g. Kaféen (inkl kaffetrakter)	Per gang	110	113	3	3%	↘	
h. Tillegg for beskyttelsesgulv***	Per beskyttelse	2 000	2 200	200	10%	↘	Tillegg beskyttelsesgulv

Lag/ foreninger utenfor Evenes

Gebyr	Enhet	Sats 2026	Sats 2027	Endring i kr	Endring i %	Trendpil	Merknad
a. 1/3 hall	Per time	125	130	5	4%	↘	
b. 2/3 hall	Per time	210	216	6	3%	↘	
c. Hele hallen	Per time	315	324	9	3%	↘	
d. Styrke-treningsrom	Per time	300	308	8	3%	↘	
e. Svømmehallen**	Per time	330	350	20	6%	↘	
f. Kjøkken/kaféen	Per gang	1 090	1 120	30	3%	↘	
g. Kaféen (inkl kaffetrakter)	Per gang	220	220	0	0%	↘	
h. Tillegg for beskyttelsesgulv***	Per beskyttelse	2 000	2 200	200	10%	↘	Tilegg beskyttelsesgulv

Offentlig/privat leietaker

Gebyr	Enhet	Sats 2026	Sats 2027	Endring i kr	Endring i %	Trendpil	Merknad
a. 1/3 hall	Per time	420	432	12	3%	↘	
b. 2/3 hall	Per time	730	750	20	3%	↘	
c. Hele hallen	Per time	1 050	1 080	30	3%	↘	
d. Styrke-treningsrommet	Per time	500	510	10	2%	↘	
e. Svømmehallen**	Per time	1 090	1 120	30	3%	↘	
f. Kjøkken/kaféen	Per gang	1 090	1 120	30	3%	↘	
g. Kaféen (inkl kaffetrakter)	Per gang	330	350	20	6%	↘	
h. Tillegg for beskyttelsesgulv***	Per beskyttelse	2 000	2 200	200	10%	↘	

Større arrangement (per dag)

Gebyr	Enhet	Sats 2026	Sats 2027	Endring i kr	Endring i %	Trendpil	Merknad
a. 1/3 hall	Per time	1 050	1 080	30	3%	↘	
b. 2/3 hall	Per time	1 800	1 850	50	3%	↘	
c. Hele hallen	Per time	3 650	3 800	150	4%	↘	
e. Svømmehallen**	Per time	1 090	1 120	30	3%	↘	
f. Kjøkken/kaféen	Per gang	1 090	1 120	30	3%	↘	
h. Tillegg for beskyttelsesgulv***	Per beskyttelse	2 000	2 200	200	10%	↘	

* I Evenes ,

** *Evt folkebad medregnet,*

*** Leie hall pluss tillegg beskyttelsesgulv,

Det skal ikke betales leie ved utleie til til:

a. Kurs, møter, arrangementer og aktiviteter i regi av Evenes skole og Evenes kommune

b. Ansatte ved Evnes kole før kl. 16.00 på hverdager

c. Skoleklasser som har inntektsgivende arrangementer

d. Arrangementer der Evenes kommune har vedtatt å tilbyd gratis lokaler

Det vises ellers til utleiereglement Flerbrukshall

8. Samlingssal og kjøkken skole

Lag og forening*

Gebyr	Enhet	Sats 2026	Sats 2027	Endring i kr	Endring i %	Trendpil	Merknad
a. Samlingssal	Per gang	60	60	0	0%	↘	
b. Kantine/kjøkken 1.etg	Per gang	110	120	10	9%	↘	
c. Samlingssal og kantine	Per gang	165	175	10	6%	↘	
d. Leie av klasserom	Per gang	60	62	2	3%	↘	
e. Leie av skolekjøkken	Per gang	105	108	3	3%	↘	

Lag/ foreninger utenfor Evenes

Gebyr	Enhet	Sats 2026	Sats 2027	Endring i kr	Endring i %	Trendpil	Merknad
a. Samlingssal	Per gang	165	175	10	6%	↘	
b. Kantine/kjøkken 1.etg	Per gang	220	226	6	3%	↘	
c. Samlingssal og kantine	Per gang	385	400	15	4%	↘	
d. Leie av klasserom	Per gang	110	113	3	3%	↘	
e. Leie av skolekjøkken	Per gang	210	216	6	3%	↘	

Offentlig/privat leietaker

Gebyr	Enhet	Sats 2026	Sats 2027	Endring i kr	Endring i %	Trendpil	Merknad
a. Samlingssal	Per gang	270	285	15	6%	↘	
b. Kantine/kjøkken 1.etg	Per gang	270	285	15	6%	↘	
c. Samlingssal og kantine	Per gang	540	565	25	5%	↘	
d. Leie av klasserom	Per gang	220	226	6	3%	↘	
e. Leie av skolekjøkken	Per gang	260	270	10	4%	↘	

Større arrangement (per dag)

Gebyr	Enhet	Sats 2026	Sats 2027	Endring i kr	Endring i %	Trendpil	Merknad
a. Samlingssal	Per gang	435	460	25	6%	↘	
b. Kantine/kjøkken 1.etg	Per gang	1 090	1 120	30	3%	↘	

Gebyr	Enhet	Sats 2026	Sats 2027	Endring i kr	Endring i %	Trendpil	Merknad
c. Samlingssal og kantine	Per gang	1 520	1 560	40	3%	↘	
d. Leie av klasserom	Per gang	620	637	17	3%	↘	
e. Leie av skolekjøkken	Per gang	775	800	25	3%	↘	

8. Leie av møterom rådhus

Priser rom tilsvarer beregnet utgift renhold og inkluderer kaffe:

Formannskapssal

Gebyr	Enhet	Sats 2026	Sats 2027	Endring i kr	Endring i %	Trendpil	Merknad
Formannskapssal	Per gang	540	555	15	3%	↘	

Kommunestyresal

Gebyr	Enhet	Sats 2026	Sats 2027	Endring i kr	Endring i %	Trendpil	Merknad
Kommunestyresal	Per gang	540	555	15	3%	↘	

8. Kopieringstjeneste på rådhuset

- Priser oppgitt per ark.

Kopiering

Gebyr	Enhet	Sats 2026	Sats 2027	Endring i kr	Endring i %	Trendpil	Merknad
a. A4 svart/hvit *	Per ark	6	7	1	17%	↘	
b. A4 farge *	Perark	6	7	1	17%	↘	
c. A3 Svart/hvit *	Per ark	12	13	1	8%	↘	
c. A3 Svart/hvit *	Per ark	12	13	1	8%	↘	

9. Fellingsavgift hjortevilt

Gebyrene fastsettes tilsvarende de til enhver tid gjeldende nasjonale maksimal satser det aktuelle jaktåret.

Gjeldende maksimale satser:

("https://www.miljodirektoratet.no/ansvarsomrader/jakt-felling-og-fangst/storviltjakt/";"https://www.miljodirektoratet.no/ansvarsomrader/jakt-felling-og-fangst/storviltjakt/")

Fellingsavgift er unntatt merverdiavgiftsplikt.

Fellingsavgift

Gebyr	Enhet	Sats 2026	Sats 2027	Endring i kr	Endring i % Trendpil	Merknad
*	*					

*

https://www.landbruksdirektoratet.no/nb/jakt-og-fangst/storviltjakt

10. Farvannsavgift

Farvannsavgiften til enhver tid regulert av Forskrift om farvannsavgift, Narvik og Evenes kommuner, Nordland, samt eventuelle endringer i denne.

Narvik Havn KF ivaretar Evenes kommunes havnevirksomhet, inklusive innkreving av farvannsavgift.

Farvannsavgift

Gebyr	Enhet	Sats 2026	Sats 2027	Endring i kr	Endring i % Trendpil	Merknad
*	*					

*

* Narvik Havn KF ivaretar Evenes kommunes havnevirksomhet, inklusive innkreving av farvannsavgift.

11. Øvrige satser

Øvrige satser som ikke er nevnt foran justeres iht. kommunal deflator / prisøkning med 4,9 % med virkning fra 1. januar 2026 med mindre annet framgår av statlige bestemmelser.

*) Salg er mva-pliktig, satsene er oppgitt eks. mva. Hvis salg av varer eller tjenester for øvrig er avgiftspliktig etter mva-loven gjelder oppgitte satser eks. mva.

Øvrige satser

Gebyr	Enhet	Sats 2026	Sats 2027	Endring i kr	Endring i % Trendpil	Merknad
*	*					