



Evenes kommune
Evenássi suohkan
Midt i opplevelsen

Årsberetning 2025

Innholdsfortegnelse

1.0 Forord	4
2.0 Innledning.....	5
3.0 Forhold av betydning for økonomisk utvikling.....	5
3.1 Folketall	5
3.2 Renter.....	6
3.3 Eiendomsskatt.....	6
3.4 Skjønnsmidler	7
3.5 Havbruksfond.....	7
4.0 Vesentlig og sentral økonomisk informasjon.....	7
4.1 Regnskapsresultat	7
5.0 Vesentlige avvik i driftsregnskapet i forhold til budsjett.....	7
5.1 Bevilgningsoversikt - drift § 5-4 1. ledd.....	7
5.2 Bevilgningsoversikt drift jf. §5-4 2. ledd.....	10
5.2.1 Ramme 10 Politikk, kontroll og styring.....	10
5.2.2 Ramme 20 Næringsutvikling.....	11
5.2.3 Ramme 21 Administrasjon og fellesutgifter	11
5.2.4 Ramme 22 Kultur, barne- og ungdomstiltak.....	12
5.2.5 Ramme 30 Fellesutgifter opplæring og oppvekst	12
5.2.6 Ramme 31 Skole.....	13
5.2.7 Ramme 35 Barnehager.....	13
5.2.8 Ramme 40 Fellesutgifter helse, omsorg og velferd	13
5.2.9 Ramme 41 Miljøtjenesten.....	14
5.2.10 Ramme 45 Institusjonstjenester	14
5.2.11 Ramme 50 Hjemmetjenester	15
5.2.12 Ramme 60 Samfunn og teknikk.....	15
5.2.13 Ramme 80 Finansiering	16
6.0 Økonomisk oversikt - drift § 5-6	17
6.1 Driftsinntekter	17
6.2 Driftsutgifter	18
7.0 Investeringer Evenes kommune	19
7.1 Bevilgningsoversikt - investering § 5-5 1. ledd.....	19
7.2 Bevilgningsoversikt - investering § 5-5 2. ledd.....	21
8.0 Økonomisk utvikling.....	23
8.1 Netto driftsresultat	23

8.2 Likviditet.....	24
8.3 Soliditet.....	24
8.4 Gjeldsgrad i % av brutto driftsinntekt.....	25
8.5 Disposisjonsfond.....	26
9.0 Likestilling.....	27
10.0 Sykefravær.....	27
11.0 Etikk.....	27
12.0 Internkontroll.....	28
12.1 Økonomi	28
12.2 HMS.....	28
13.0 Rapportering på tilsyn i 2025	29
13.1 Landsomfattende tilsyn - kommunale helse- og omsorgstjenesten til hjemmeboende eldre 2025 - 2026	29
14.0 Sluttord	29

1.0 Forord

Kommunedirektøren i Evenes kommune legger frem årsberetningen for 2025. Årsberetningen gir et innblikk i det arbeidet som har vært utført i kommunen det siste året. Årsberetningen skal være til hjelp for administrasjonen og politikerne når man skal evaluere årets arbeid, og for å høste erfaringer for arbeidet som skal gjøres fremover.

Evenes kommune har i 2025 et regnskapsmessig mindreforbruk i driftsregnskapet på kr 1,1 mill. Det er avsatt til disposisjonsfond kr 4,5 mill. i 2025 ihht. budsjett. Disposisjonsfondet til Evenes kommune er ved årsskiftet på kr 21,8 mill. Regnskapsresultatet til Evenes kommune er et solid resultat for 2025, og det viser at det har vært utøvd god økonomistyring i året som har gått. Det er takket være alle de kommunale ansatte i Evenes kommune.

Kommunens mål er å legge til rette for gode tjenester til alle innbyggere. Samtidig arbeider kommunen kontinuerlig med å forbedre og utvikle tjenestetilbudet. Evenes kommune har i 2025 bosatt 18 flyktninger. Det er viktig for Evenes kommune å bidra til at mennesker i krise og krig får en trygg og god hverdag. Evenes kommune har en unik natur, og det er et mål å legge til rette for at både innbyggere og besøkende kan ta denne i bruk på en bærekraftig måte. Kommunen arbeider aktivt med stedsutvikling, økt boligtilgang og næringsutvikling. Dette er viktige tiltak for å sikre befolkningsvekst og legge til rette for videre vekst og utvikling i lokalsamfunnet.

Evenes kommune er en forsvarskommune og er vertskommune for Evenes flystasjon. Dette er med på å skape betydelig muligheter og ringvirkninger for vekst og utvikling i kommunen. Det er betydningsfullt for Evenes kommune å legge til rette for økt tilflytting i takt med opptrappingen av arbeidsplasser som skjer på flystasjonen.

Jeg vil rette en stor takk til alle ansatte i Evenes kommune og ledergruppen for godt samarbeid i året som har gått. Jeg legger også vekt på å tilrettelegge for et godt samarbeid med den politiske ledelsen. Evenes kommune har hatt et godt økonomisk år, og vi tillater oss å se positivt på det som skal skje fremover. Sammen utvikler vi vår gode kommune.

Bogen 27.04.2026, Elisabet Norlund



Elisabet Norlund
Kommunedirektør i Evenes kommune



2.0 Innledning

Årsberetningen er en redegjørelse fra kommunedirektøren som presenterer og analyserer kommunens utvikling, spesielt de faktorer som påvirker det økonomiske resultatet og den finansielle stillingen til kommunen. Fremstillingen skal gi utfyllende informasjon til å vurdere årsregnskapet, og er hjemlet i Kommuneloven § 14-7.

Årsregnskapet skal være avlagt innen 22. februar året etter regnskapsåret, og årsberetningen skal avlegges innen 31. mars samme år. Evenes kommune sitt årsregnskap ble avlagt den 18. mars. Det er sykdom som har forårsaket at regnskapet i Evenes kommune ikke ble avlagt i henhold til fristen.

Regnskapet består av driftsregnskap, investeringsregnskap, balanseregnskap, økonomiske oversikter og noteopplysninger. Investeringsregnskapet viser oversikt over prosjekter som kommunen har iverksatt og avsluttet i løpet av året. Balansen har som formål å gi en oversikt over kommunens finansielle stilling. Noteopplysninger er en integrert del av årsregnskapet som gir tilleggsopplysninger knyttet til de enkelte postene i regnskapet.

3.0 Forhold av betydning for økonomisk utvikling

3.1 Folketall

Kommunenes økonomi bestemmes i hovedsak av statlige overføringer knyttet til folketall og befolkningssammensetning.

I 2025 gikk innbyggertallet i Evenes kommune opp med 35 personer, og innbyggertallet er 1397 pr. 31. desember 2025. Endring i folketallet fremkommer slik for 2025:

Innbyggertall 01.01.25	1362
Fødte	11
Døde	-11
Innflytninger	128
Utflytninger	-93
Innbyggertall 31.12.25	1397

Tabellen nedenfor viser utviklingen i folketallet til Evenes kommune fordelt per aldersgruppe fra 2021 til 2025.

År	2021	2022	2023	2024	2025
0-15 år	186	167	162	152	163
16-18 år	41	39	35	39	38
19-34 år	214	213	233	268	289
35-66 år	533	519	530	531	528
67-74 år	176	186	170	157	154
75 år og eldre	184	186	200	215	225
Totalt	1334	1310	1330	1362	1397

Evenes kommune har hatt en positiv utvikling i folketallet fra 2021 til 2025, med en økning på totalt 63 personer. Veksten er særlig synlig i to aldersgrupper: I alderen 19–34 år har det vært en økning på 75 personer, og i aldersgruppen 75 år og eldre har det vært en økning på 41 personer. Det er positivt at folketallet øker. Økningen i aldersgruppen 19–34 år kan i stor grad knyttes til tilflytting av forsvarsansatte, mens veksten i den eldre aldersgruppen gjenspeiler den demografiske utviklingen med en aldrende befolkning, slik den også observeres i de fleste kommuner.

3.2 Renter

Renten er en avgjørende faktor for Evenes kommune. Kommunen har lån i Husbanken, KLP Kommunekreditt og Kommunalbanken. Alle lån kommunen har i sin portefølje har flytende rente. Økte renteutgifter vil ha direkte negativ innvirkning på kommunens driftsnivå og økonomiske handlingsrom.

Styrringsrenten i Norges Bank hadde i 2025 et gjennomsnittlig nivå på 4,29 %, i 2024 var styrringsrenten i gjennomsnitt på 4,5 %. Per 31. desember 2025 har Evenes kommune en samlet låneportefølje på 337 mill. kroner. Renteutgiftene i 2025 utgjorde 16,9 mill. kroner, og låneporteføljen har økt med om lag 4,6 mill. kroner i løpet av året.

Evenes kommune har høye renteutgifter, og dette er i stor grad bundne kostnader som ikke kan effektiviseres eller reduseres gjennom ordinære innsparinger.

3.3 Eiendomsskatt

Evenes kommune innførte i 2024 eiendomsskatt tilknyttet næring. Tidligere har kommunen hatt eiendomsskatt på «verker og bruk». Dette har hatt betydelig påvirkning på den økonomiske situasjonen til kommunen. I 2024 hadde Evenes kommune en inntekt på eiendomsskatt på kr 5,5 mill. I 2025 var inntekten på kr 5,6 mill.

3.4 Skjønnsmidler

Evenes kommune har ikke mottatt skjønnsmidler fra Statsforvalteren i Nordland for 2025, til tross for at kommunen søkte.

3.5 Havbruksfond

Evenes kommune har mottatt betydelige midler fra havbruksfondet på kr 6,4 mill. i 2025, mens i 2024 mottok Evenes kommune kr 3,1 mill. I 2025 er 5 mill. knyttet til en engangsutbetaling for økt produksjonsvolum, og 1,4 millioner er en årlig utbetaling for at Evenes har havbruk i kommunen.

4.0 Vesentlig og sentral økonomisk informasjon

4.1 Regnskapsresultat

Evenes kommune har avlagt driftsregnskapet for 2025 med kr 1,1 mill. i regnskapsmessig mindreforbruk etter budsjettert avsetning til disposisjonsfond på kr 4,5 mill. Investeringsregnskapet er gjort opp i balanse.

Evenes kommune har et positivt netto driftsresultat på kr 7,1 mill. når 2025 regnskapet er avlagt. I 2024 var netto driftsresultat positivt med kr 10,6 mill.

5.0 Vesentlige avvik i driftsregnskapet i forhold til budsjett

5.1 Bevilgningsoversikt - drift § 5-4 1. ledd

I bevilgningsoversikt drift etter § 5-4 første ledd fremkommer kommunens generelle inntekter og utgifter. Oversikten omfatter blant annet rammetilskudd, skatt på inntekt og formue, eiendomsskatt, andre generelle driftsinntekter, avskrivninger, renteinntekter og renteutgifter, utbytte, avdragsutgifter samt avsetninger og bruk av fond.

Evenes kommune har mottatt et høyere rammetilskudd enn budsjettert, med et positivt avvik på kr 8,6 mill. i forhold til budsjett. Samtidig er skatteinntektene fra inntekt og formue kr 8,9 mill. lavere enn budsjettert, noe som trekker i motsatt retning. Eiendomsskatten utgjorde kr 5,6 mill. i 2025, noe som er kr 1,2 mill. høyere enn budsjettert. Samlet sett gir dette et svakt positivt netto avvik i de frie inntektene.

Evenes kommune har et betydelig avvik på andre generelle driftsinntekter på kr 6 mill. Dette skyldes i hovedsak en feilføring av inntekter knyttet til mottak av flyktninger på kr 8,2 mill.

Korrigert for denne feilføringen er avviket vesentlig lavere, og vil komme frem i bevilgningsoversikt drift etter § 5-4 andre ledd under rammeområde 40. Korrigert for feilføringen er inntektsnivået i realiteten høyere enn budsjettet.

Når det gjelder netto finansutgifter, har Evenes kommune et positivt avvik knyttet til renteinntekter på kr 1,9 mill. sammenlignet med budsjett. Dette skyldes renteinntekter fra bankinnskudd gjennom året. Utbytte utgjorde samlet kr 1,2 mill., noe som er kr 0,5 mill. høyere enn budsjettet. Evenes kommune har betalt 16,9 mill. på renteutgifter, noe som gir et merforbruk ihht. budsjett på kr 0,7 mill.

Kommunen budsjetterer med minimumsavdrag og hadde i 2025 lagt til grunn avdragsbetalinger på kr 10 mill. Betalinger som Evenes kommune har gjort i 2025 er på kr 14,2 mill., blant annet som følge av at det ikke ble gjennomført avdragsutsettelse. Dette gir et negativt budsjettavvik på 4,2 mill. kroner. Samlet viser netto finansutgifter et merforbruk på 2,4 mill. kroner sammenlignet med budsjett.

Det er et vesentlig budsjettavvik mellom avsetning til og bruk av bundne driftsfond. Avviket skyldes i hovedsak forskjeller mellom budsjett og regnskap innen selvkostområdene i kommunen.

For både vann og avløp var det i budsjettet lagt opp til bruk av bundne driftsfond, henholdsvis kr 1,4 mill. på vann og kr 0,75 mill. på avløp. Ved regnskapsavslutningen viser det seg imidlertid at kommunen i stedet har foretatt avsetninger til fondene, med kr 0,2 mill. på vann og kr 2,1 mill. på avløp. Forklaringen på avviket er blant annet at prosjektet Felles infrastruktur Evenes (FIE) ikke har kommet så langt som forutsatt i budsjettet.

Videre har kommunen avsatt over kr 0,4 mill. til bundet driftsfond innenfor renovasjon. Det var ikke budsjettet med avsetning til fond på dette ansvaret. Avviket skyldes blant annet at HRS foretok en ekstraordinær regulering og tilbakebetaling knyttet til selvkostfondet. Bakgrunnen var at varslede prisøkninger for sluttbehandling av brennbare fraksjoner i 2024 ikke ble gjennomført som forutsatt, ettersom eksisterende løsning med Kiruna ble videreført uten prisøkning. Dette medførte at kommunene hadde blitt fakturert for høye priser gjennom året, og Evenes kommune mottok derfor om lag kr 0,2 mill. i tilbakebetaling/utbytte fra HRS i 2025.

Evenes kommune har avsatt kr 5,6 mill. til disposisjonsfondet, mens det i budsjettet var lagt opp til en avsetning på kr 4,5 mill. Dette innebærer at kommunen har et mindreforbruk på kr 1,1 mill. sammenlignet med budsjett.

Netto driftsresultat utgjør kr 7,1 mill., mot et budsjettert resultat på kr 0,8 mill. Sum bevilgninger til drift netto, jf. bevilgningsoversikt § 5-4 andre ledd, er kr 6,3 mill. høyere enn budsjettert.

Bevilgningsoversikt - drift § 5-4 1.ledd					
	Regnskap 2025	Reg. budsjett 2025	Oppr.budsjett 2025	Regnskap 2024	Regnskap - reg. budsjett 2025
1 Rammetilskudd	86 756 566	78 175 000	78 175 000	79 478 414	-8 581 566
2 Innteks- og formueskatt	49 646 705	58 617 000	58 617 000	45 447 030	8 970 295
3 Eiendomsskatt	5 581 018	4 393 770	4 393 770	5 533 698	-1 187 248
4 Andre generelle driftsinntekter	11 036 211	17 114 730	13 254 730	16 134 888	6 078 519
5 Sum generelle driftsinntekter	153 020 500	158 300 500	154 440 500	146 594 030	5 280 000
6 Sum bevilgninger drift, netto	118 611 194	132 623 163	131 270 163	110 881 834	14 011 969
7 Avskrivninger	15 544 609	15 218 714	15 218 714	14 946 214	-325 895
8 Sum netto driftsutgifter	134 155 803	147 841 877	146 488 877	125 828 048	13 686 074
9 Brutto driftsresultat	18 864 698	10 458 623	7 951 623	20 765 982	-8 406 075
10 Renteinntekter	-2 703 466	-795 000	-795 000	-2 015 606	1 908 466
11 Utbytter	-1 195 242	-677 000	-677 000	-841 908	518 242
12 Gevinster og tap på finansielle omløpsmidler	-	-	-	-	-
13 Renteutgifter	16 943 030	16 264 560	15 164 560	17 804 998	-678 470
14 Avdrag på lån	14 222 388	10 032 845	10 032 845	10 174 612	-4 189 543
15 Netto finansutgifter	27 266 710	24 825 405	23 725 405	25 122 096	-2 441 305
16 Motpost avskrivninger	15 544 609	15 218 714	15 218 714	14 946 214	325 895
17 Netto driftsresultat	7 142 597	851 932	-555 068	10 590 100	-6 290 665
Disponering eller dekning av netto driftsresultat					
18 Overføring til investering	-	-	-	-	-
19 Avsetninger til bundne driftsfond	3 067 364	340 457	340 457	7 376 825	-2 726 907
20 Bruk av bundne driftsfond	-1 574 985	-4 004 253	-4 004 253	-450 299	-2 429 268
21 Avsetninger til disposisjonsfond	5 650 217	4 515 728	3 108 728	3 663 574	-1 134 489
22 Bruk av disposisjonsfond	-	-	-	-	-
23 Dekning av tidligere års merforbruk	-	-	-	-	-
24 Sum disponeringer eller dekning av netto driftsresultat	7 142 597	851 932	-555 068	10 590 100	-6 290 665
25 Fremført til inndekning i senere år (merforbruk)	-	-	-	-	-

5.2 Bevilgningsoversikt drift jf. § 5-4 2. ledd

I bevilgningsskjema drift jf. § 5-4 2. ledd har vi inntekter og utgifter som er knyttet til tjenesteproduksjon, i årsregnskapet 2025 er 118,6 mill. fordelt til drift, regulert budsjett er på kr 132, 6 mill., det vil si et mindreforbruk på kr 14 mill.

Bevilgningsoversikt jf. § 5-4 2. ledd					
	Regnskap 2025	Reg. budsjett 2025	Oppr.budsjett 2025	Regnskap 2024	Regnskap - reg. budsjett 2025
Fra bevilgningsoversikt drift § 5-4 1. ledd:	118 611 194	132 623 163	131 270 163	110 881 834	14 011 969
10 Politikk, kontroll og styring	3 059 651	3 123 223	3 123 223	3 001 638	63 572
20 Næringsutvikling	4 103 346	4 357 000	4 356 713	1 181 676	253 654
21 Administrasjon og fellesutgifter	16 460 133	15 357 859	14 786 144	12 647 444	-1 102 274
22 Kultur, barne- og ungdomstiltak	2 548 367	2 879 389	2 879 389	2 347 718	331 022
30 Fellesutgifter opplæring og oppvekst	7 297 852	7 572 949	7 042 949	5 522 614	275 097
31 Skole	21 529 093	22 579 481	22 729 481	21 095 280	1 050 388
35 Barnehager	10 484 196	9 308 943	8 563 943	8 083 645	-1 175 253
40 Fellesutgifter helse, omsorg og velferd	7 549 559	15 998 020	16 142 022	12 292 567	8 448 461
41 Miljøtjenesten	16 411 005	17 310 548	17 210 548	15 563 965	899 543
45 Institusjonstjenester	19 061 569	18 235 159	17 135 159	19 110 399	-826 410
50 Hjemmetjenester	13 443 571	12 495 306	11 695 306	11 511 628	-948 265
60 Samfunn og teknikk	4 831 454	10 161 286	10 561 286	1 639 462	5 329 832
80 Finansiering	-8 168 604	-6 756 000	-4 956 000	-3 116 202	1 412 604
Totalt	-	-	-	-	-

Hovedårsakene til avvikene på rammenivå mellom regnskap og regulert budsjett blir forklart under.

5.2.1 Ramme 10 Politikk, kontroll og styring

På ramme 10 har vi et mindreforbruk på kr 0,063 mill. i driftsregnskapet i henhold til vedtatt budsjett.

Hovedårsakene til det positive budsjettavviket er følgende:

Kontrollutvalget har et mindreforbruk på kr 0,07 mill. Dette skyldes lavere utbetaling av godtgjørelser til folkevalgte enn budsjettet, samt at det i liten grad er benyttet midler til kurs og opplæring.

Eiendomsskatteutvalget har et mindreforbruk på kr 0,07 mill., som følge av lavere kostnader til lisenser og dataprogrammer enn forutsatt.

Eldrerådet, rådet for personer med nedsatt funksjonsevne og ungdomsrådet har samlet et mindreforbruk på kr 0,03 mill. Dette skyldes i hovedsak lavere utbetaling av godtgjørelser til folkevalgte.

På ansvarsområdet valg er det et merforbruk på kr 0,08 mill. Dette skyldes økte kostnader knyttet både til forberedelser og gjennomføring av valget.

5.2.2 Ramme 20 Næringsutvikling

På ramme 20 har vi et mindreforbruk på kr 0,253 mill. i driftsregnskapet i henhold til vedtatt budsjett.

Hovedårsakene til det positive budsjettavviket er følgende:

På ansvarsområdet næringsarbeid har Evenes kommune et merforbruk på kr 0,7 mill. sammenlignet med budsjett. Dette skyldes at kommunen ikke har mottatt kraftinntekter i tråd med forutsetningene i budsjettet.

På ansvarsområdet prosjekt næringsutvikling har kommunen et mindreforbruk på kr 0,9 mill. Dette skyldes at aktiviteter knyttet til konsulentbistand i planarbeid og prosjektet «bærekraftig boligutvikling» ikke har hatt forventet fremdrift i 2025, noe som har medført lavere kostnader enn budsjettet.

5.2.3 Ramme 21 Administrasjon og fellesutgifter

På ramme 21 har vi et merforbruk på kr 1,1 mill. i driftsregnskapet i henhold til vedtatt budsjett.

Hovedårsakene til det negative budsjettavviket er følgende:

På ansvarsområdene administrasjon og fellesutgifter har Evenes kommune et merforbruk på kr 0,29 mill. sammenlignet med budsjett. Merutgiftene skyldes i hovedsak økte lønns- og pensjonskostnader. I tillegg har kommunen hatt økte kostnader til EDB-lisenser og programvare.

På ansvarsområdet økonomi er det et merforbruk på kr 0,9 mill. Dette skyldes at Evenes kommune har gjennomført migrering av Visma-systemet og tatt i bruk Visma Plus med tilhørende nye digitale funksjoner. Utgiften var opprinnelig budsjettetert som en investeringsutgift, men er regnskapsført som drift, noe som har medført et betydelig merforbruk på dette ansvarsområdet.

5.2.4 Ramme 22 Kultur, barne- og ungdomstiltak

På ramme 22 har vi et mindreforbruk på kr 0,331 mill. i driftsregnskapet i henhold til vedtatt budsjett.

Hovedårsaken til det positive budsjettavviket er som følger:

Bygdeboknemnda har et mindreforbruk på kr 0,045 mill., som skyldes høyere inntekter enn budsjettert fra salg av Fimbul.

Biblioteket har et mindreforbruk på kr 0,05 mill. som følge av nøktern drift.

Innen ansvarsområdet kultur er det et merforbruk på kr 0,08 mill. Dette inkluderer blant annet forskuttering av spillemidler til Bogen vel, jf. FS-vedtak 76/24, på kr 0,255 mill. Samtidig er det økte inntekter fra sykelønnsrefusjoner, ettersom det ikke er benyttet vikar ved sykefravær.

Det har vært god drift innen aktivitetstilbud for barn og unge og innen UKM hvor det er et mindreforbruk på kr 0,03 mill.

ETS musikk- og kulturskole har et mindreforbruk på kr 0,05 mill. som følge av redusert årsverk. Undervisningsressursene er imidlertid opprettholdt, slik at tjenestetilbudet er uendret.

Frivillighetssentralen har et mindreforbruk på kr 0,09 mill. sammenlignet med budsjett, hovedsakelig som følge av økte sykelønnsrefusjoner uten bruk av vikar.

5.2.5 Ramme 30 Fellesutgifter opplæring og oppvekst

På ramme 30 har vi et mindreforbruk på kr 0,275 mill. i driftsregnskapet i henhold til vedtatt budsjett.

Hovedårsaken til det budsjettavviket er som følger:

Mindreforbruket på kr 0,8 mill. skyldes endringer i behov rundt en gjesteelev med vedtak om tilpasset opplæring i annen kommune, og uklarheter rundt fakturering for dette tilbudet.

Voksenopplæringen har et mindreforbruk på kr 0,2 mill. i forhold til budsjett på grunn av økt statlig tilskudd på norsk og samfunnsfag

Evenes kommune har vertskommuneavtale med Narvik kommune om drift av barnevernstjenesten. Samlet sett har barnevernet et merforbruk på 0,7 mill. kroner sammenlignet med vedtatt budsjett. Selve driften av den interkommunale barnevernstjenesten er i tråd med budsjett. Avviket skyldes i hovedsak forhold på vedtaksnivå, der Evenes

kommune har høyere utgifter enn budsjettet til hjelpetiltak for barn og familier, samt høyere utgifter knyttet til barn der kommunen har overtatt omsorgen.

5.2.6 Ramme 31 Skole

På ramme 31 har vi et mindreforbruk på kr 1 mill. i driftsregnskapet i henhold til vedtatt budsjett.

Hovedårsaken til budsjettavviket er som følger:

Evenes skole har et mindreforbruk på kr 0,7 mill. Evenes kommune har mottatt et høyere statlig tilskudd enn budsjettet på kr 0,3 mill. I tillegg har betydelige refusjoner av sykepenger bidratt til mindreforbruket.

Flerbrukshallen har et mindreforbruk på kr 0,3 mill. Dette skyldes i hovedsak at størstedelen av lønnskostnadene til renhold er ført under ansvarsområdet skole, og ikke på flerbrukshallen. I tillegg er det lavere utgifter ihht. budsjett på service og driftsavtaler.

5.2.7 Ramme 35 Barnehager

På ramme 35 har vi et merforbruk på kr 1,2 mill. i driftsregnskapet i henhold til vedtatt budsjett.

Hovedårsaken til budsjettavviket er som følger:

Hovedårsaken til budsjettavviket er økte lønnskostnader. Året har vært preget av høyt sykefravær, særlig korttidsfravær, som i begrenset grad gir refusjoner. Dette har medført lønnsutgifter knyttet til fravær uten tilsvarende dekning, noe som har gitt et betydelig avvik på lønn. I tillegg har bemanningssituasjonen sett opp mot antall barn medført et høyere ressursbehov enn det som var lagt til grunn i budsjettet, blant annet som følge av at Evenes kommune har løpende opptak.

5.2.8 Ramme 40 Fellesutgifter helse, omsorg og velferd

På ramme 40 har vi et mindreforbruk på kr 8,45 mill. i driftsregnskapet i henhold til vedtatt budsjett.

Hovedårsaken til budsjettavviket er som følger:

Innenfor flyktningetjenesten er store deler av integreringstilskuddet ført på art 17000 (refusjon fra staten) og ikke art 18100 (statstilskudd), det medfører at tilskuddet på kr 8,2 mill. er med på bevilgningsoversikt jf. § 5-4 andre ledd og ikke på bevilgningsoversikt § 5-4 første ledd. og skaper dermed avvik på dette rammeområdet. Evenes kommune har bosatt 18 flyktninger i

2025. Evenes kommune hadde vedtak på bosetting av 20. Det er IMDI som vurderer og tildeler flyktningene til Evenes kommune sammen med flyktningetjenesten.

Legetjenesten har regnskapsførte utgifter på kr 7,5 mill., og viser et merforbruk på kr 0,5 mill. sammenlignet med regulert budsjett. Budsjettet har vært regulert flere ganger i 2025, fra opprinnelig kr 6,5 mill. kroner til kr 7 mill. Avviket skyldes i hovedsak at Evenes kommune i 2025 har betalt en faktura knyttet til tjenesten kreftkoordinator for tidligere år som budsjettet er regulert for. I tillegg har det vært økte driftsutgifter i legetjenesten.

Ansvar for sosialhjelp knyttet til drift av NAV er i tråd med budsjett. På ansvaret fellesområdet til helse og omsorg har vi et mindreforbruk. Evenes kommune har blant annet mottatt tilskudd til kompetanse og tjenesteutvikling på 0,2 mill. som ikke var budsjettet for, Videre har vi inntekter på sykelønnsrefusjon hvor det ved fravær ikke har vært satt inn vikar.

5.2.9 Ramme 41 Miljøtjenesten

På ramme 41 har vi et mindreforbruk på kr 0,9 mill. i driftsregnskapet i henhold til vedtatt budsjett.

Hovedårsaken til det positive budsjettavviket er som følger:

Psykisk helsevern har et mindreforbruk ihht. budsjett på kr 0,07 mill. Tjenesten har mottatt tilskudd fra staten. Innenfor helsestasjon har et mindreforbruk på kr 0,19 som skyldes økt tilskudd til styrking av skolehelsetjenesten.

Miljøtjenesten som helhet har per utgangen av året et mindreforbruk på om lag kr 0,6 mill. sammenlignet med budsjett. Hovedårsaken til mindreforbruket er at et planlagt ressurskrevende enkeltvedtak ikke har vært i ordinær drift som forutsatt. Vedtaket er midlertidig, og situasjonen forventes ikke å være varig.

5.2.10 Ramme 45 Institusjonstjenester

På ramme 45 har vi et merforbruk på kr 0,83 mill. i driftsregnskapet i henhold til vedtatt budsjett.

Hovedårsaken til budsjettavviket er som følger:

Merforbruket skyldes i hovedsak økte lønnsutgifter som følge av høy aktivitet og krevende drift gjennom året. Dette omfatter økt bemanningsbehov knyttet til sykefravær, forsterket bemanning ved skjermet enhet samt økt ressursbruk i forbindelse med terminalpleie.

Videre har sykefravær og utskifting av vikarer i sommerperioden påvirket driften og bidratt til økte lønnsutgifter. Det er betydelig lavere refusjon av sykepengene enn budsjettert.

Det har vært et merforbruk på kr 0,23 mill. til medisinsk forbruksmateriell og medisiner. Prisen på medisinsk forbruksmateriell og medisiner er økt. I tillegg har det vært behov for mer utstyr og medisiner enn forventet, blant annet fordi pasientene har hatt mer krevende og sammensatte behov enn det som lå til grunn i budsjettet.

Det er videre avvik knyttet til renholds- og vaskeritjenester. Dette skyldes økt behov i driften, blant annet som følge av høy aktivitet og større ressursbruk enn forutsatt.

Kjøkkenet har et merforbruk på kr 0,21 mill., hovedsakelig som følge av økte matvarekostnader.

5.2.11 Ramme 50 Hjemmetjenester

På ramme 50 har vi et merforbruk på kr 0,948 mill. i driftsregnskapet i henhold til vedtatt budsjett.

Hovedårsaken til det merforbruket er som følger:

Avviket skyldes i hovedsak økte lønnsutgifter knyttet til høyere tjenestebehov i hjemmetjenesten og omsorgsboligene. Det har vært et betydelig behov for ekstravakter, særlig i forbindelse med forsterket oppfølging av demente beboere i omsorgsbolig. Kommunens mål om at brukere skal kunne bo hjemme lengst mulig, medfører økt og mer variabel ressursbruk.

Hjemmetjenesten har i tillegg hatt økt aktivitet på grunn av flere brukere og mer omfattende tjenestebehov, inkludert brukere med hyppige tilsynsbehov. De geografiske avstandene mellom brukerne bidrar også til økt tidsbruk per oppdrag. Tjenesten omfatter videre enkelte brukere ved Blindesenteret når dette er aktuelt, samt hyttebeboere som har rett til tjenester tilsvarende sitt vedtak i hjemkommunen under opphold i Evenes kommune.

Det har også påløpt økte kostnader knyttet til beredskapsvakt (sovende vakt med utrykning ved trygghetsalarm). Samlet har dette gitt et høyere lønns- og ressursbehov enn lagt til grunn i budsjettet

5.2.12 Ramme 60 Samfunn og teknikk

På ramme 60 har vi et mindreforbruk på kr 5,3 mill. i driftsregnskapet i henhold til vedtatt budsjett.

Hovedårsaken til det positive budsjettavviket er som følger:

Innenfor kommunale utleieboliger har Evenes kommune et mindreforbruk på om lag 0,56 mill. Mindreforbruket skyldes i hovedsak lavere utgifter til vedlikehold av bygg enn forutsatt i budsjettet. I tillegg har det vært høyere husleieinntekter som følge av god utleiegrad og tilnærmet full utnyttelse av den kommunale boligmassen.

Innenfor rammeområdet 60 ligger selvkostområdet. Vann, avløp, renovasjon, feiing og slam gjøres opp etter selvkostprinsippet. Evenes kommune har avtale med Momentum som bistår Evenes kommune i dette arbeidet. I bevilgningsoversikt drift § 5-4 1. ledd er bokføringene knyttet til avsetning eller bruk av fond. Når dette uteblir fra ansvaret vann har vi et mindreforbruk i henhold til budsjett på kr 1,343 mill., og innenfor avløp har vi et mindreforbruk på kr 2,382 mill. Renovasjon viser et mindreforbruk ihht. budsjett på kr 0,775 mill. og feiing har et mindreforbruk på kr 0,03 mill. Totalt er det et avvik i forhold til budsjett på kr 4,5 mill.

På ansvaret anleggsdrift er det et mindreforbruk på kr 0,3 mill. sammenlignet med budsjett. Mindreforbruket skyldes lavere utgifter enn forutsatt til vedlikehold av biler og maskiner, samt lavere driftskostnader knyttet til disse.

5.2.13 Ramme 80 Finansiering

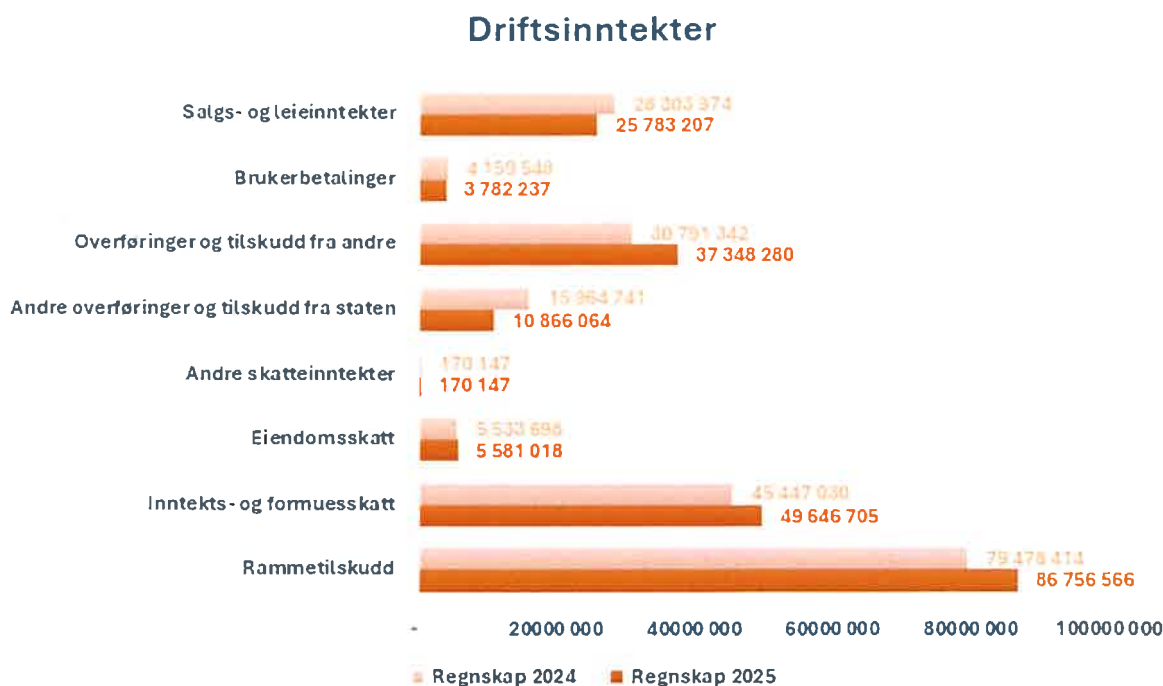
På ramme 80 har vi et mindreforbruk på kr 1,4 mill. i driftsregnskapet i henhold til vedtatt budsjett.

Hovedårsaken til budsjettavviket er at pensjonsutgiftene er blitt lavere enn budsjettet.



6.0 Økonomisk oversikt - drift § 5-6

6.1 Driftsinntekter



Evenes kommunes samlede driftsinntekter i 2025 utgjorde kr 219 mill. kroner, en økning på kr 9 mill. fra 2024, da driftsinntektene var på kr 210 mill.

Som illustrert i diagrammet utgjør de frie inntektene, rammetilskudd samt inntekts- og formuesskatt, den største delen av kommunens inntektsgrunnlag. Disse utgjør samlet 136 mill. kroner, tilsvarende 62 prosent av de totale driftsinntektene. Eiendomsskatten og øvrige skatteinntekter, herunder konsesjonskraft, har vært relativt stabile fra 2024 til 2025.

Andre overføringer og tilskudd fra staten samt andre omfatter blant annet inntekter fra havbruksfondet, rentekompensasjon, momskompensasjon, tilskudd til bosetting av flyktninger, sykepengerefusjoner og øvrige refusjoner fra staten.

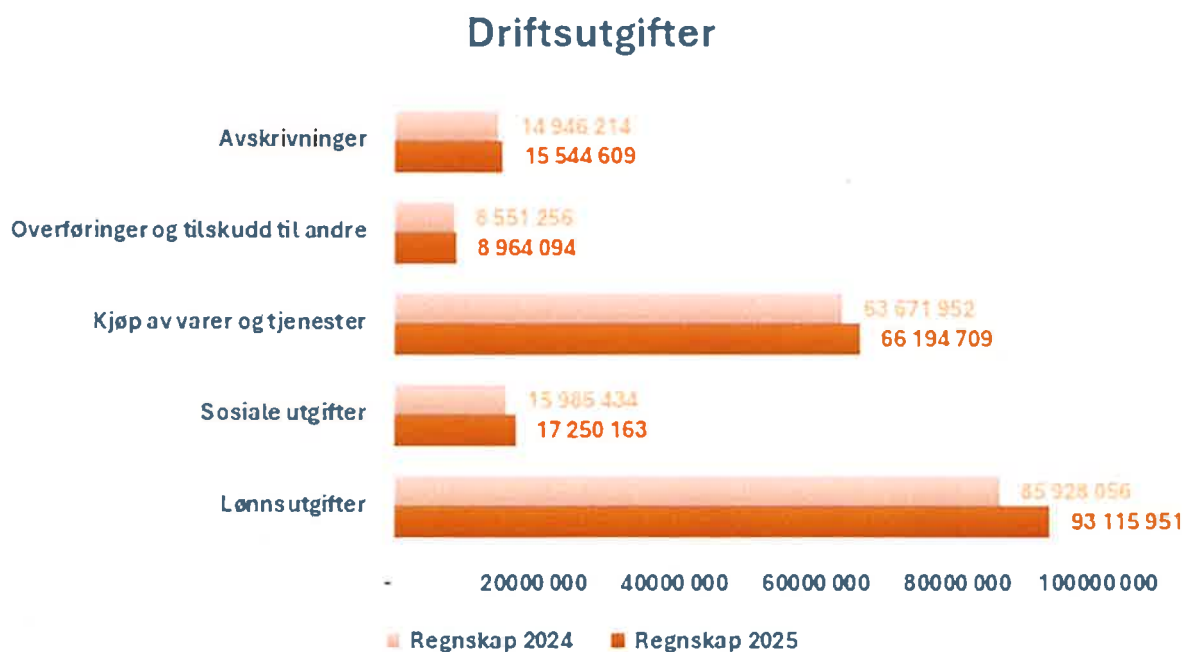
Evenes kommune mottok kr 6,4 mill. fra havbruksfondet i 2025, mot kr 3,1 mill. i 2024. Tilskudd til bosetting av flyktninger (integreringstilskudd) utgjorde samlet 10,8 mill. kroner i 2025, mot kr 9 mill. i 2024. Av dette er kr 8,2 mill. ført i et annet regnskapsskjema på grunn av kostra art som er brukt.

Rentekompensasjon og momskompensasjon er på et stabilt nivå sammenlignet med 2024. Sykepengerefusjoner utgjorde 6 mill. kroner i 2025, en økning på 1,4 mill. kroner fra 2024.

Brukerbetalingene er redusert i regnskapet fra kr 4,2 mill. i 2024 til kr 3,8 mill. i 2025. Reduksjonen skyldes i hovedsak lavere foreldrebetaling i barnehagene som følge av redusert sats i revidert statsbudsjett.

Salgs- og leieinntektene er redusert fra kr 28 mill. i 2024 til kr 25 mill. i 2025. Hovedårsaken er lavere inntekter innenfor rammeområdet samfunn og teknikk, særlig knyttet til vann og avløp, hvor inntektene reguleres i henhold til selvkostprinsippet.

6.2 Driftsutgifter



Evenes kommunes samlede driftsutgifter i 2025 utgjorde kr 201 mill., det er en økning på kr 12 mill. fra 2024, da driftsutgiftene var på kr 189 mill.

Som illustrert i diagrammet utgjør lønn og sosiale utgifter den største delen av kommunens driftsutgifter. Disse utgjør samlet kr 110 mill., som tilsvarer 46 prosent av de totale driftsutgiftene.

Kjøp av varer og tjenester har økt, mens overføringer og tilskudd til andre og avskrivninger er relativt stabile.

7.0 Investeringer Evenes kommune

7.1 Bevilgningsoversikt - investering § 5-5 1. ledd

Investeringsregnskapet til Evenes kommune er avlagt i balanse.

Investering 2025 - bevilgningsoversikt investering jf. §5-5 1. ledd					
	Regnskap 2025	Reg. budsjett 2025	Oppr.budsjett 2025	Regnskap 2024	Regnskap - reg. budsjett 2025
1 Investeringer i varige driftsmidler	20 600 413	32 480 500	29 997 500	7 658 720	11 880 087
2 Tilskudd til andres investeringer	-	-	-	-	-
3 Investeringer i aksjer og andeler	588 812	570 000	570 000	559 133	-18 812
4 Utlån av egne midler	-	-	-	-	-
5 Avdrag på lån	-	-	-	-	-
6 Sum investeringsutgifter	21 189 225	33 050 500	30 567 500	8 217 853	11 861 275
7 Kompensasjon for merverdiavgift	1 707 661	4 065 250	2 993 500	305 960	2 357 589
8 Tilskudd fra andre	3 840 000	1 640 000	1 640 000	6 583 883	-2 200 000
9 Salg av varige driftsmidler	2 911 465	2 355 000	1 990 000	350 336	-556 465
10 Salg av finansielle anleggsmidler	94 678	-	-	-	-94 678
11 Utdeling fra selskaper	-	-	-	-	-
12 Mottatte avdrag på utlån av egne midler	-	-	-	-	-
13 Bruk av lån	12 557 495	24 420 250	23 374 000	906 117	11 862 755
14 Sum investeringsinntekter	21 111 299	32 480 500	29 997 500	8 146 296	11 369 201
15 Videreutlån	960 000	18 000 000	18 000 000	8 832 500	17 040 000
16 Bruk av lån til videreutlån	-960 000	-18 000 000	-18 000 000	-8 832 500	-17 040 000
17 Avdrag på lån til videreutlån	6 161 773	1 250 000	1 250 000	1 024 838	-4 911 773
18 Mottatte avdrag på videreutlån	-1 066 222	-1 250 000	-1 250 000	-2 385 160	-183 778
19 Netto utgifter videreutlån	5 095 551	-	-	-1 360 322	-5 095 551
20 Overføring fra drift	-	-	-	-	-
21 Avsetninger til bundne investeringsfond	-	-	-	2 080 032	-
22 Bruk av bundne investeringsfond	-4 603 476	-	-	-232 134	4 603 476
23 Avsetninger til ubundet investeringsfond	-	-	-	-	-
24 Bruk av ubundet investeringsfond	-570 000	-570 000	-570 000	-559 133	-
25 Dekning av tidligere års udekket beløp	-	-	-	-	-
26 Sum overføring fra drift og netto avsetninger	-5 173 476	-570 000	-570 000	1 288 765	4 603 476
27 Fremført til inndekning senere år (udekket beløp)	-	-	-	-	-

Samlet investeringsnivå i varige driftsmidler utgjorde kr 20,6 mill. i 2025, mot et regulert budsjett på kr 32,5 mill. Dette gir et mindreforbruk på kr 11,9 mill. sammenlignet med budsjett. Avviket skyldes i hovedsak forskyvninger i framdrift mellom budsjettår. Enkelte prosjekter har hatt senere oppstart, lengre gjennomføringstid eller er utsatt til senere år enn opprinnelig planlagt.

Evenes kommune har i 2025 innbetalt egenkapitaltilskudd til KLP på kr 0,6 mill. Tilskuddet klassifiseres som kjøp av aksjer og andeler, og kan derfor ikke lånefinansieres.

Investeringene er finansiert gjennom momskompensasjon, tilskudd fra andre, salg av driftsmidler, salg av finansielle anleggsmidler, bruk av lån, og bruk av investeringsfond.

Kompensasjon for merverdiavgift utgjorde kr 1,7 mill., mot et budsjett på kr 4,1 mill. Avviket skyldes at investeringsnivået har vært lavere enn forutsatt i budsjettet.

Evenes kommune mottok tilskudd fra andre på totalt kr 3,8 mill. Av dette gjaldt kr 1,6 mill. spillemidler knyttet til ferdigstillelse av Evenes svømmehall. Kommunen ferdigbehandlet saken og inntektsførte tilskuddet i 2025. Utbetalingen er i tråd med opprinnelig søknadsbeløp fra 2021 på totalt kr 5,6 mill., hvor kr 4 mill. ble utbetalt i 2021 og resterende kr 1,6 mill. i 2025.

Kommunen har fakturert Forsvarsbygg kr 2,2 mill. til dekning av påløpte utgifter knyttet til prosjektet Felles infrastruktur Evenes (FIE). Denne inntekten var ikke budsjettet.

Evenes kommune solgte tomter for totalt kr 2,9 mill. i 2025, mot et budsjett på kr 2,4 mill. Hoveddelen av inntekten er knyttet til salg av hotelltomta i Bogen. I tillegg er det solgt tomter til Mesterbygg AS.

Evenesgården AS ble avviklet i 2025, og kommunen mottok derfor inntekter fra salg av finansielle anleggsmidler.

Bruk av lån utgjorde 12,6 mill. kroner i 2025, mot et budsjett på 24,4 mill. kroner. Dette er kr 11,9 mill. lavere enn budsjettet og skyldes i hovedsak at flere investeringsprosjekter har hatt lavere framdrift enn forutsatt.

Evenes kommune tok opp kr 6 mill. i startlån og kr 12 mill. i etableringslån i 2025. Det ble imidlertid kun utbetalt ett startlån i løpet av året, og ingen etableringslån. Dette medførte et betydelig budsjettavvik innen videreutlån sammenlignet med regulert budsjett.

Kommunen har over flere år opparbeidet en betydelig saldo på bundet investeringsfond på kr 4,6 mill. Saldoen skyldes overskudd mellom mottatte avdrag fra utlån og avdragsbetaling på kommunens egne lån. I 2025 har kommunen gjennomført nedbetaling av ekstraordinære avdrag.

7.2 Bevilgningsoversikt - investering § 5-5 2. ledd

Investeringene i 2025 omfatter en rekke prosjekter innen vann og avløp, vei, bygg og teknisk infrastruktur. De største investeringene er knyttet til vann- og avløpsprosjekter ved Skoletunet og FIE, samt bruprosjektene Kjerkhaugen bru og Sporet bru. I tillegg er det gjennomført investeringer i veilys, tak på Industriveien, tomteutvikling og enkelte mindre tiltak innen kommunal infrastruktur.

Investering 2025 - bevilgningsoversikt investering jf. 5-5 2. ledd					
	Regnskap 2025	Reg. budsjett 2025	Oppr.budsjett 2025	Regnskap 2024	Regnskap - reg. budsjett 2025
Investering i varig driftsmidler					
Investering Skoletunet	5 042 456	1 500 000	950 000	767 424	-3 542 456
Investering Skoletunet Avløp	1 182 984	1 370 000	950 000	-	187 016
Investering Skoletunet Vei	10 194	1 920 000	1 750 000	-	1 909 806
Investering Skoletunet Park	122 661	3 375 000	3 375 000	-	3 252 339
Investering Skoletunet Renovasjon	32 200	428 000	380 000	-	395 800
Investering FIE vann	2 316 093	3 000 000	5 000 000	-	683 907
Investering FIE avløp	2 278 435	3 000 000	5 000 000	-	721 565
Vann og avløpsinvestering 2024	-	-	-	1 378 878	-
Investeringer overtakelse boligstiftelse	-	-	-	3 130 000	-
Investering arkivsystem	-	-	-	346 744	-
Investering brannbil	-	-	-	1 000 000	-
Investering lastebil	-	5 475 000	-	-	5 475 000
Investering vei	-	-	-	751 888	-
Kjerkhaugen bru	3 748 791	5 280 000	7 405 000	-	1 531 209
Sporet bru	583 354	1 000 000	-	-	416 646
Investering omlegging avløp hvelv	146 038	312 500	312 500	-	166 462
Tak industriveien	675 552	437 500	437 500	-	-238 052
Tomteinvesteringer 2025	1 627 076	1 600 000	1 000 000	-	-27 076
Tomteinvesteringer	-	-	-	283 786	-
Skjermingsgadiner flerbrukshall	-	437 500	437 500	-	437 500
Ventilasjon barnehage	345 000	345 000	-	-	-
Investering LED armatur veilys	2 230 658	2 500 000	2 500 000	-	269 343
Vannledning høgtun	-26 121	-	-	-	26 121
Investering ERP system	-	500 000	500 000	-	500 000
Investering låsesystem	147 859	-	-	-	-147 859
Investering snøstoppere	137 183	-	-	-	-137 183
	-	-	-	-	-
Investering i varig driftsmidler	20 600 413	32 480 500	29 997 500	7 658 720	11 880 087
					-
Investering i aksjer og andeler	588 812	570 000	570 000	559 133	-18 812

Skoletunet har samlede utgifter på kr 6,4 mill. i 2025, mot et regulert budsjett på kr 8,6 mill. Dette gir et samlet mindreforbruk på kr 2,2 mill.

Prosjektet er fordelt på flere delområder innen vann, avløp, vei, park og renovasjon. Innen vann er det brukt kr 5 mill., mot et regulert budsjett på kr 1,5 mill. Dette gir et merforbruk på kr 3,5 mill. Innenfor avløp er det brukt kr 1,2 mill., mot et budsjett på kr 1,4 mill., mindreforbruket er på kr 0,2 mill. Innen vei er det brukt kr 0,01 mill., mens budsjettet var på kr 1,92 mill. Dette gir et mindreforbruk på kr 1,91 mill. Innen park er det brukt kr 0,1 mill., mot et budsjett på kr 3,4 mill. Det gir et mindreforbruk på kr 3,2 mill.

Avvikene skyldes i hovedsak framdriften i prosjektet og hvilke delområder som er ferdigstilt i løpet av året. Flere elementer i prosjektet gjenstår før utbygging kan gjennomføres.

FIE har utgifter på kr 4,6 mill. mot et budsjett på kr 6,0 mill., mindreforbruket er på kr 1,4 mill. Avvikene knyttes i hovedsak til fremdriftsforskyvninger.

Kjerkhaugen bru er ferdigstilt med en kostnad på kr 3,7 mill. mot et budsjett på kr 5,3 mill., som gir et mindreforbruk på kr 1,5 mill. Sporet bru er også ferdigstilt med en kostnad på kr 0,6 mill. mot et budsjett på kr 1,0 mill., som gir et mindreforbruk på 0,4 mill. kroner. Sporet bru er gjennomført i egen regi, noe som har bidratt til å redusere utgiftene. Rekkverk på Sporet bru mangler og vil bli satt opp i 2026.

Investering i forhold til omlegging av avløp ved rådhuset knyttet til krav etter arkivtilsyn, er gjennomført til kr 0,15 mill. mot et budsjett på kr 0,31 mill., som gir et mindreforbruk på kr 0,16 mill.

Alle veilyks i kommunen er skiftet til LED, det var cirka 430 lyspunkt som ble byttet. Investeringen er gjennomført innenfor rammen som var avsatt, utgiften ble på kr 2,2 mill. mot et budsjett på kr 2,5 mill.

Tak på Industriveien er gjennomført til kr 0,7 mill. mot et budsjett på kr 0,4 mill., som gir et merforbruk. Dette skyldes høyere kostnader enn forutsatt i prosjektet.

Anskaffelse av lastebil på kr 5,5 mill. er ikke gjennomført i 2025, men er levert i 2026 og betalt i 2026. Skjermingsgardiner til flerbrukshallen er også utsatt. Oppgradering av ERP system ble klassifisert som drift og er derfor ikke bokført i investering. I tillegg er det gjennomført tomteinvesteringer innenfor avsatt budsjettramme og andre mindre investeringer som snøstoppere på omsorgsbolig, ventilasjon i barnehagen og låsesystem på rådhuset.

8.0 Økonomisk utvikling

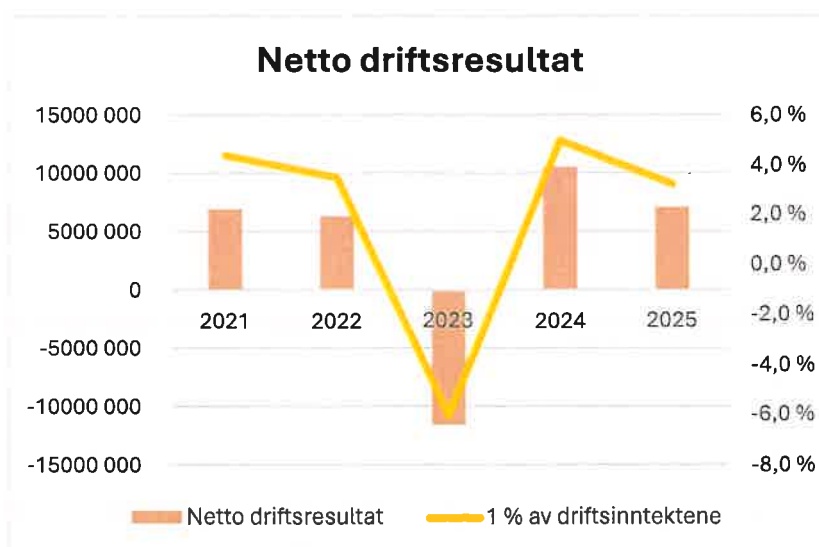
For å si noe om Evenes kommune sin økonomiske situasjon gjennomfører vi i årsberetningen en regnskapsanalyse. En regnskapsanalyse er definert som følger: «*Alle teknikker som benyttes for å kartlegge og belyse en bedrifts økonomiske utvikling og stilling*» (Kristoffersen, 2012). Når økonomiske beslutninger blir tatt i en kommune, er regnskapet et viktig verktøy å ta i bruk. For å kunne lære av tidligere beslutninger og for å skape utvikling i en kommune, er det sentralt å sammenligne regnskapstall fra flere år.

8.1 Netto driftsresultat

Netto driftsresultat er hovedindikatoren for den økonomiske balansen i kommunen. Netto driftsresultat viser årets driftsover-/underskudd etter at renter og avdrag er betalt og er et uttrykk for hva kommunen har til disposisjon til avsetninger og investeringer. Anbefalt nivå er at netto driftsnivå bør ligge på 1,5-3 % av driftsinntektene for å opprettholde en «sunn» kommuneøkonomi.

Evenes kommune har hatt varierende netto driftsresultat de siste årene. I 2021 var resultatet 4,4 %, mens det i 2022 var 3,5 %. I 2023 var netto driftsresultat negativt med -6 %. Denne utviklingen ble snudd i 2024, da resultatet var 5 %. I 2025 endte netto driftsresultat på 3,2 %, som er over anbefalt nivå.

Tabell og graf under viser utviklingen av netto driftsresultat for Evenes kommune:



År	2021	2022	2023	2024	2025
Netto driftsresultat	6 973 242	6 358 373	-11 595 390	10 590 100	7 142 597
1 % av driftsinntektene	4,4 %	3,5 %	-6,0 %	5,0 %	3,2 %

8.2 Likviditet

Likviditet innebærer en analyse av bedriftens evne til å betale sine forpliktelser ved forfall. Forholdet mellom omløpsmidler og kortsiktig gjeld er likviditetsgraden. Det er to nøkkeltall som er vanlig å bruke:

Likviditetsgrad 1 - tar utgangspunkt i alle omløpsmidlene. Dette nøkkeltallet forteller noe om bedriftens evne til å dekke sine betalingsforpliktelser etter hvert som de forfaller. Likviditetsgrad 1 bør være større enn 2, fordi noen av omløpsmidlene kan være mindre likvide.

Likviditetsgrad 2 - tar utgangspunkt i de mest likvide omløpsmidlene. Nøkkeltallet bør være større enn 1. Jo høyere forholdstallet er, jo bedre er betalingsevnen til kommunen. De mest likvide midlene som Evenes kommune har er kasse og bank. Dette nøkkeltallet er korrigert for premieavviket.

Tabellen under viser at Evenes kommune ligger over anbefalte verdier på likviditetsgrad 1 og likviditetsgrad 2.

År	2021	2022	2023	2024	2025
Likviditetsgrad 1	2,90	2,81	2,16	2,41	3,23
Likviditetsgrad 2	2,72	1,60	1,46	1,76	2,54

8.3 Soliditet

Begrepet soliditet kan forklare bedriftens evne til å tåle tap. Aktuelle nøkkeltall er egenkapitalprosenten og gjeldsgraden.

Egenkapitalprosenten - viser hvor stor andel av kommunenes eiendeler som er finansiert av egenkapital.

Gjeldsgraden - viser forholdet mellom gjeld og egenkapital, og forteller hvor mange kroner det er i gjeld per krone egenkapital. Jo mindre gjeldsgraden er, jo mer solid er kommunen, og evnen til å tåle tap er stor.

Nøkkeltallet viser egentlig det samme på to måter, og det er derfor gjort beregninger bare for gjeldsgraden. En gjeldsgrad på 1 vil si at bedriften har like stor gjeld som egenkapital. En økende gjeldsgrad svekker soliditeten (i beregningene er det tatt utgangspunkt i langsiktig lånegjeld eks. pensjonsforpliktelser). Soliditeten er styrket fra 2024 til 2025.

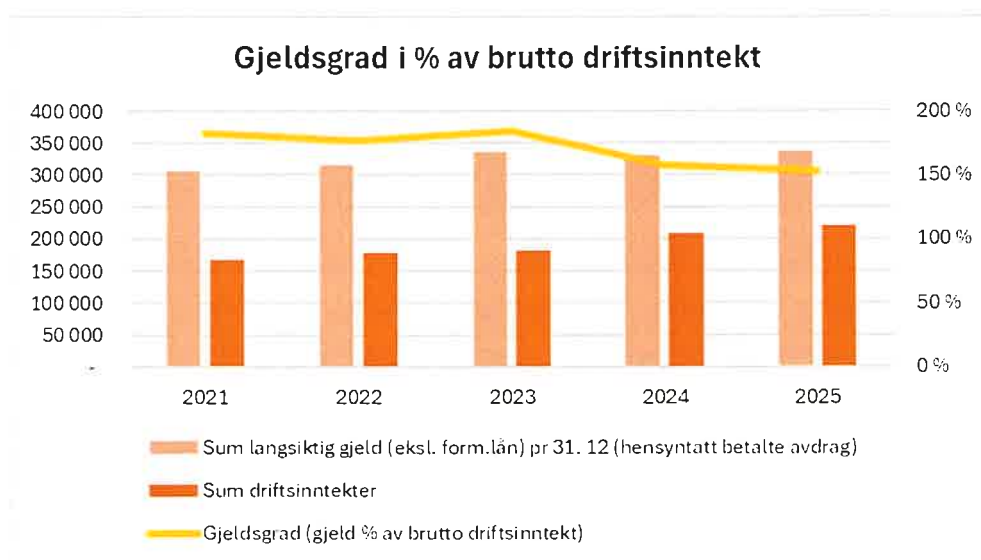
År	2021	2022	2023	2024	2025
Gjeldsgrad	1,42	1,41	1,52	1,45	1,43

8.4 Gjeldsgrad i % av brutto driftsinntekt

Kommunens låneportefølje (ordinære lån) er per nå på ca. 298 mill. Langsiktig gjeld inklusive formidlingslån utgjør i 2025 ca. 336 mill.

Kommunens gjeld (ordinære lån) er økt med ca. 1 mill. i 2025 og gjeld i prosent av brutto driftsinntekter ligger på 153 %. Anbefalt nivå på gjeld i prosent av brutto driftsinntekter er 60-70 %. Kommunen sin situasjon er forbedret, men er langt unna anbefalt måltall.

Ubrukte lånemidler i 2025 utgjør ca. 19,2 mill. Av dette gjelder 9,4 mill. ubrukne lånemidler formidlingslån/etableringslån, og 9,8 mill. ubrukne lånemidler ordinære lån.



År	2021	2022	2023	2024	2025
Langsiktig gjeld (eksl. form.lån) pr 1.1.	193 308	290 915	292 381	306 119	296 851
Totalt låneoptak (eksl. startlån)	101 738	10 345	23 127	906	15 000
Hensyntatt betalte avdrag	-10 049	-8 878	-9 389	-10 175	-14 222
Sum langsiktig gjeld (eksl. form.lån) pr 31. 12 (hensyntatt avdrag)	284 997	292 382	306 119	296 851	297 629
Formidlingslån/etableringslån 31.12	21 351	23 586	30 436	35 411	39 249
Sum langsiktig gjeld (eksl. form.lån) pr 31. 12 (hensyntatt betalte avdrag)	306 348	315 968	336 555	332 262	336 878
Sum driftsinntekter	167 306	178 723	181 971	209 849	219 934
Gjeldsgrad (gjeld % av brutto driftsinntekt)	183 %	177 %	185 %	158 %	153 %

8.5 Disposisjonsfond

Disposisjonsfond er midler kommunen fritt kan disponere både til drifts- og investeringsformål.

Disposisjonsfond i % av driftsinntektene sier noe om hvilket handlingsrom kommunen har. For å kunne takle uforutsette hendelser er det viktig at kommunen har en viss reserve i form av disposisjonsfond. Disposisjonsfondet kan også brukes som egenandel i ulike prosjekter og egenandel investeringer.

Kommunens disposisjonsfond utgjør ved utgangen av 2025 kr 21,8 mill., tilsvarende 9,9 % av brutto driftsinntekter. Anbefalt nivå, og kommunens eget måltall, er 10 %.

Disposisjonsfondet ligger dermed marginalt under anbefalt nivå. For å styrke kommunens økonomiske handlingsrom og evne til å håndtere uforutsette utgifter og svingninger i inntektene, er det behov for å bygge fondet ytterligere opp i årene fremover.



År	2021	2022	2023	2024	2025
Disposisjonsfond	22 308 098	25 471 169	12 497 157	16 160 731	21 802 510
Disposisjonsfond i % av brutto driftsinntekter	13,33 %	14,25 %	6,87 %	7,70 %	9,90 %

9.0 Likestilling

Evenes kommune er pålagt å redegjøre for likestilling og mangfold, og for tiltak som er iverksatt og/eller planlagt iverksatt. Kommunen skal jobbe aktivt, målrettet og planmessig for likestilling og mot diskriminering innen egen virksomhet. Det er viktig å sikre like muligheter og rettigheter til samfunnsdeltakelse for alle, uavhengig av kjønn, funksjonsevne, kulturell bakgrunn, seksuell legning m.m.

Kommunen har kjønnsnøytrale rutiner. Dette praktiseres ved alle deler av arbeidsgiverfunksjonen som stillingsutlysning, lønns- og arbeidsvilkår, utviklingsmuligheter for kompetansebygging, permisjonsmuligheter og sykefraværsoppfølging.

Evenes kommune har, i likhet med de fleste andre kommuner, et stort flertall av kvinnelige ansatte. Dette skyldes at kommunens virksomhet i stor grad består av kvinnedominerte yrker, spesielt innenfor helse- og omsorgstjenesten. Av kommunens syv enhetsledere er fem kvinner.

Vi hadde i 2025 148 ansatte, og herav er 98 kvinner og 48 menn.

10.0 Sykefravær

Evenes kommune har i 2025 arbeidet målrettet med å redusere sykefraværet. Sykefravær er et fast tema i ledermøter, og følges opp løpende på enhetsnivå i kommunen.

Kommunen har som mål at sykmeldte arbeidstakere skal tilbake i arbeid eller arbeidsrelatert aktivitet så raskt som mulig, forutsatt at dette er medisinsk forsvarlig. Arbeidsplassen er den viktigste arenaen for oppfølging av sykmeldte som har et arbeidsforhold.

Sykefraværet i Evenes kommune var i 2025 på 9,6 prosent. Dette innebærer en svak økning fra 2024, da sykefraværet var 8,5 prosent.

11.0 Etikk

Kommunestyret vedtok reglement for etiske retningslinjer den 24 april 2024 som gjelder for Evenes kommune. Retningslinjene skal synliggjøre hvordan etikken treffer hver og en av både folkevalgte og ansatte i arbeidshverdagen, og hvordan den skal påvirke valg, atferd og vår profesjonskultur idet som blir utført. De etiske kjerneverdiene i Evenes kommune er åpenhet, redelighet, respekt og ansvar og mot.

I Evenes kommune arbeides det kontinuerlig med etikk og holdninger. Målet med etiske retningslinjer er å skape en felles plattform for kommunen. Etiske retningslinjer sier noe om hvilke etiske standarder vi vil ha, og hvilke handlinger som ikke aksepteres. Dette er et tema som blir tatt opp på personalmøter og ledermøter i kommunen.

En høy etisk standard i kommunal virksomhet legger grunnlaget for tillit fra innbyggerne.

12.0 Internkontroll

Det er etablert rutiner og kontrollordninger på flere områder i Evenes kommune. Kommunen benytter Compilo som system for internkontroll, der dokumentasjon, avvikshåndtering og rutiner samles og følges opp systematisk. Systemet bidrar til å sikre kvalitet, etterlevelse av regelverk og kontinuerlig forbedring i kommunens tjenester.

12.1 Økonomi

Evenes kommune har etablert systemer og kontrollrutiner innen økonomiområdet. Det rapporteres tertialvis på budsjett og regnskap til kommunestyret. Det gjennomføres løpende kontroll av lønnsutbetalinger og faktureringslister, og mye av lønnsarbeidet er digitalisert i 2025. Kommunen arbeider fortløpende med å oppdatere rutiner i tråd med gjeldende systemer og digitale løsninger.

Det er etablert skriftlige rutiner for attestasjon og anvisning, som bidrar til å sikre god intern kontroll og en forsvarlig økonomiforvaltning.

12.2 HMS

Evenes kommune har etablert rutiner for helse, miljø og sikkerhet (HMS), herunder gjennomføring av verneunder og systematisk avviksrapportering. Dette omfatter både fysiske og psykososiale arbeidsmiljøforhold.

Avvik meldes og følges opp i kommunens internkontrollsystem. Alvorlige avvik behandles i arbeidsmiljøutvalget (AMU), med mindre de kan håndteres og lukkes fortløpende på enhetsnivå. Målet er rask avklaring og iverksetting av nødvendige tiltak for å sikre et fullt forsvarlig arbeidsmiljø.

Dersom avvik som avdekkes i forbindelse med verneunder ikke lar seg løse innen ordinær oppfølging, inngår disse i den løpende handlingsplanen til bedriftshelsetjenesten. Dette bidrar

til systematisk oppfølging av arbeidsmiljøforhold og til kontinuerlig forbedring av HMS-arbeidet.

Internkontrollarbeidet innen HMS er en integrert del av kommunens styringssystem og følges opp gjennom lederlinjen, AMU og faste rapporteringsrutiner.

13.0 Rapportering på tilsyn i 2025

13.1 Landsomfattende tilsyn - kommunale helse- og omsorgstjenesten til hjemmeboende eldre 2025 - 2026

Tilsynet er avgrenset til hjemmeboende personer over 75 år med langvarig behov for helsehjelp i hjemmet i form av hjemmesykepleie. Tilsynet gjennomføres gjennom en kombinasjon av oppstartsmøte for alle kommuner, en digital spørreundersøkelse, lovlighetstilsyn i utvalgte kommuner samt en samlet oppsummering av tilsynsaktivitetene.

Evenes kommune deltok i de generelle tilsynsaktivitetene gjennom oppstartsmøte og besvarte den digitale spørreundersøkelsen. Kommunen ble ikke utvalgt til lovlighetstilsyn i denne omgang.

14.0 Sluttord

Årsregnskapet for 2025 viser at Evenes kommune samlet sett har hatt god økonomisk kontroll gjennom året. Kommunen har et regnskapsmessig mindreforbruk i driftsregnskapet på kr 1,1 mill. Det er da avsatt kr 4,5 mill. til disposisjonsfond i henhold til budsjett, og disposisjonsfondet utgjør ved årsskiftet kr 21,8 mill.

Det økonomiske resultatet vurderes som solid og viser at kommunen har evnet å tilpasse driften til de økonomiske rammene som er satt. Samtidig er det viktig å være oppmerksom på at kommuneøkonomien påvirkes av både inntektsutvikling og økte krav til kommunale tjenester, noe som stiller krav til fortsatt god økonomistyring og prioritering fremover.

Kommunen har i 2025 levert tjenester til innbyggerne innenfor mange ulike områder, og dette er et resultat av innsatsen fra alle medarbeidere og ledere i organisasjonen. Jeg vil rette en stor takk til alle ansatte for deres engasjement, innsats og bidrag gjennom året.

Fremover vil det være viktig å videreføre arbeidet med økonomisk bærekraft, effektiv ressursbruk og utvikling av gode tjenester til innbyggerne i Evenes kommune.

Bogen 27.04.2026

Elisabet Nørlund

Kommunedirektør i Evenes kommune