



Opinion:

Innbyggerundersøkelse Kommunereformen

Undersøkelse gjennomført i
Evenes kommune

Opinion AS
Februar 2016

Oppdragsbeskrivelse

Oppdragsgiver	Evenes kommune
Kontaktperson	Steinar Sørensen, steinar.sorensen@evenes.kommune.no
Formål	Innbyggerundersøkelse i forbindelse med kommunereformen basert på et representativt utvalg
Metode	Kvantitativ, telefonundersøkelse, sannsynlighetsutvelging
Utvalgsområde/univers	Innbyggere i Evenes kommune, 16 år og eldre
Vekting	Data er vektet på kjønn og alder for å gjenspeile sammensetningen i kommunen
Antall intervju (n=)	n=200
Feilmargin	Se side 5
Feltperiode	1. – 8. februar 2016
Ansv konsulent Opinion	Henrik Høidahl, hh@opinion.no , tlf. 992 61 015

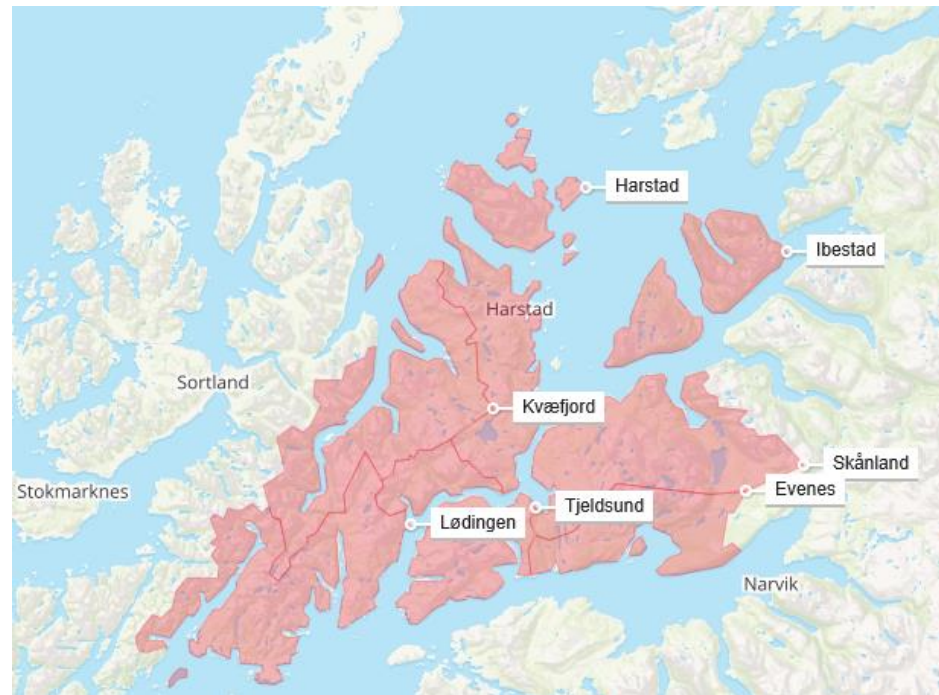
Kommunereformen

Kommunesammenslåing er blitt satt på agendaen de siste årene. Det er 50 år siden forrige kommunereform og mye har skjedd når det gjelder oppgaver og ansvar siden den gang. Stortinget har gitt tilslutning til å gjennomføre en ny kommunereform som skal gi ny kommunestruktur og nye oppgaver til kommunene. Målet er større og mer robuste kommuner. Dette anses nødvendig for å møte morgendagens utfordringer og stadig økte forventninger blant innbyggerne.

En innbyggerhøring, som verktøy i kommunereformen, vil bidra til

- 1) å gi innspill og kunnskap, blant annet til de folkevalgte, om hva det er innbyggerne i kommunen er opptatt av og hvor de føler tilhørighet,
- 2) å identifisere innbyggernes syn på kommunesammenslåing
- 3) at kommunereformen får økt oppmerksomhet og heve innbyggernes engasjement om reformen.

I denne rapporten er resultatene på hovedtallsnivå (totalbasen) lagt inn i grafene. Signifikante forskjeller mellom kvinner og menn og mellom aldersgrupper er også kommentert. For nedbrytninger på bakgrunnsspørsmål vises det til resultattabeller i Excel.



Kilde: NPK, MapBox, OpenStreetMap contributors

Om undersøkelsen

Utvalgssammensetning og representativitet

- Målgruppen, 16 år og eldre, kan identifiseres i sentralt befolkningsregister
- I hvert område av kommunen trekkes det et tilfeldig utvalg, der alle har den samme muligheten til å bli valgt
- Utvalget tilrettelegges med andre ord ved sannsynlighetsutvelging
- Det trekkes utvalg på postnummer
- Det gir et godt og representativt utvalg i tettstedene, og dermed i kommunen totalt sett, der også spredt bebyggelse inngår
- Videre vektes det på kjønn og alder slik at utvalget i undersøkelsen gjenspeiler befolkningssammensetningen i kommunen

Kontrollrutiner

- Samarbeidspartner på datainnsamling, Norstat Norge AS, og Opinion AS har gode kvalitetsrutiner for å avdekke utvalgsskjevheter og eventuelle feil i forbindelse med datainnsamlingen. Disse rutinen inkluderer:
 1. Riktig rekruttering/opplæring av intervjuere
 2. Innlytting/veiledning gjennomført av spesialopplærte veiledere/intervjuledere på det enkelte produksjonssted
 3. Dialerstatistikk på den enkelte intervjuers arbeidstid, herunder gjennomsnittlig intervjutid, antall bortfall og pålogget tid
 4. Kontroll av svarmønstre på intervjuernivå, hvor det fokuseres på eventuelle avvik i svargivning
 5. Minst mulig grunnlag for at intervjuer skal kunne påvirke utvelgingen av respondenter
 6. Råmaterialet er nøye gjennomgått før vekting av data, videre bearbeiding og rapportering



Feilmargintabell

Alle undersøkelser er beheftet med feilmarginer. Feilmarginene knytter seg i hovedsak til statistisk usikkerhet. Dette er utvalgsskjevheter, som medfører at utvalget ikke er identisk med universet eller målgruppen. Ulikheter kan knytte seg til bestemte kjennetegn eller adferd.

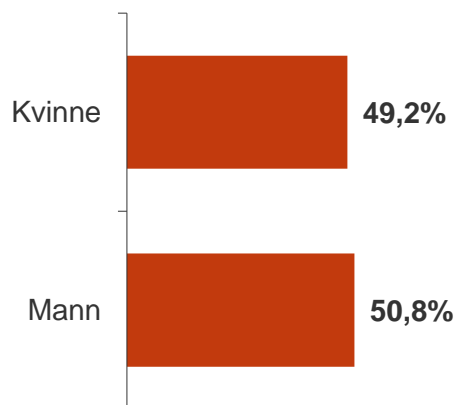
Feilmarginene ved ulike utvalgsstørrelser og prosentresultat ved 95% signifikansnivå er vist i tabellen til høyre.

Ved en base på 200 ($n=200$) og en populasjon på ca. 1100 kan vi med 95% sannsynlighet si at det riktige resultatet ligger innenfor $\pm 2,7$ og $\pm 6,3$ prosentpoeng, avhengig av prosentresultatets størrelse. Usikkerheten er størst ved et prosentresultat på 50% og minst ved prosentresultater på 5%/95%.

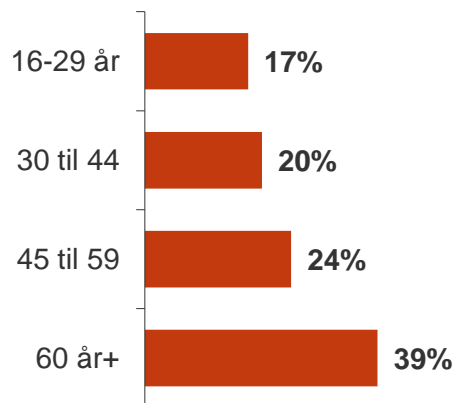
	Prosentresultat									
	5,0 %	10,0 %	15,0 %	20,0 %	25,0 %	30,0 %	35,0 %	40,0 %	45,0 %	50,0 %
Utvalgsstørrelse										
50	5,9 %	8,1 %	9,7 %	10,8 %	11,7 %	12,4 %	12,9 %	13,3 %	13,5 %	13,5 %
100	4,1 %	5,6 %	6,7 %	7,5 %	8,1 %	8,6 %	8,9 %	9,2 %	9,3 %	9,3 %
150	3,2 %	4,5 %	5,3 %	6,0 %	6,4 %	6,8 %	7,1 %	7,3 %	7,4 %	7,4 %
200	2,7 %	3,8 %	4,5 %	5,0 %	5,4 %	5,7 %	6,0 %	6,1 %	6,2 %	6,3 %

Utvalget: Innbyggere i Evenes kommune, 16 år+

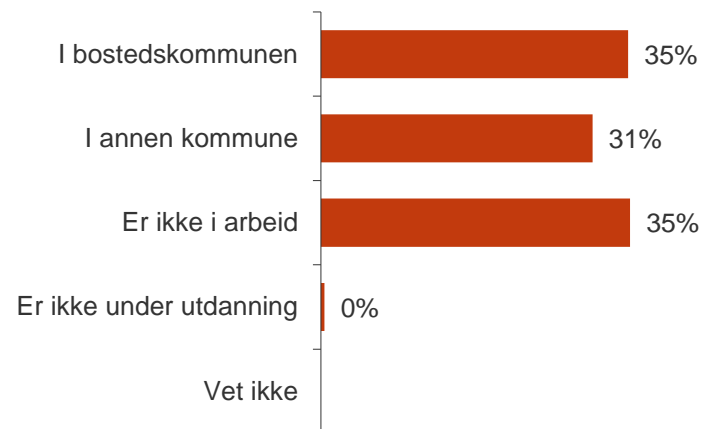
Kjønn



Alder



Arbeids-/utdanningssted



Foretrukket alternativ og tilhørighet til Evenes

- 49 % mener det er best at Evenes slår seg sammen med Tjeldsund og Skånland kommuner



- 94 % av innbyggerne mener det er mest naturlig at hele kommunen slås sammen med de(n) andre kommunen(e).
- Fylkestilhørighet: 29 % peker på Nordland, 32 % peker på Troms (forskjellen er ikke statistisk signifikant), mens for 38 % av innbyggerne spiller det liten rolle.
- 83 % av innbyggerne føler svært (50 %) eller ganske (33 %) stor tilknytning til Evenes. 7 % oppgir at de føler svært/ganske liten tilknytning.

Viktigste mål og troen på kommunale tjenester etter en sammenslåing

- På oppfordringen om å velge de tre viktigste målene for en fremtidig kommune (målene er predefinert og leses opp), er det sikre livskraftige lokalsamfunn (47 %), god tilgjengelighet til de kommunale tjenestene (42 %) og et godt lokaldemokrati (38 %) og som kommer på topp. Større fagmiljøer i kommunen oppgis av 25 % av innbyggerne.
- Signifikant flere mener de kommunale oppgavene som leses opp vil bli løst bedre enn dårligere etter en kommunesammenslåing.
- Høyest score får næringsutvikling, tilbud innen kultur, idrett og fritid og barnehage tilbud.
- Lavest score får det å gi innbyggerne mulighet til å påvirke utviklingen i kommunen.



Opinion:

Resultater fra spørreundersøkelsen

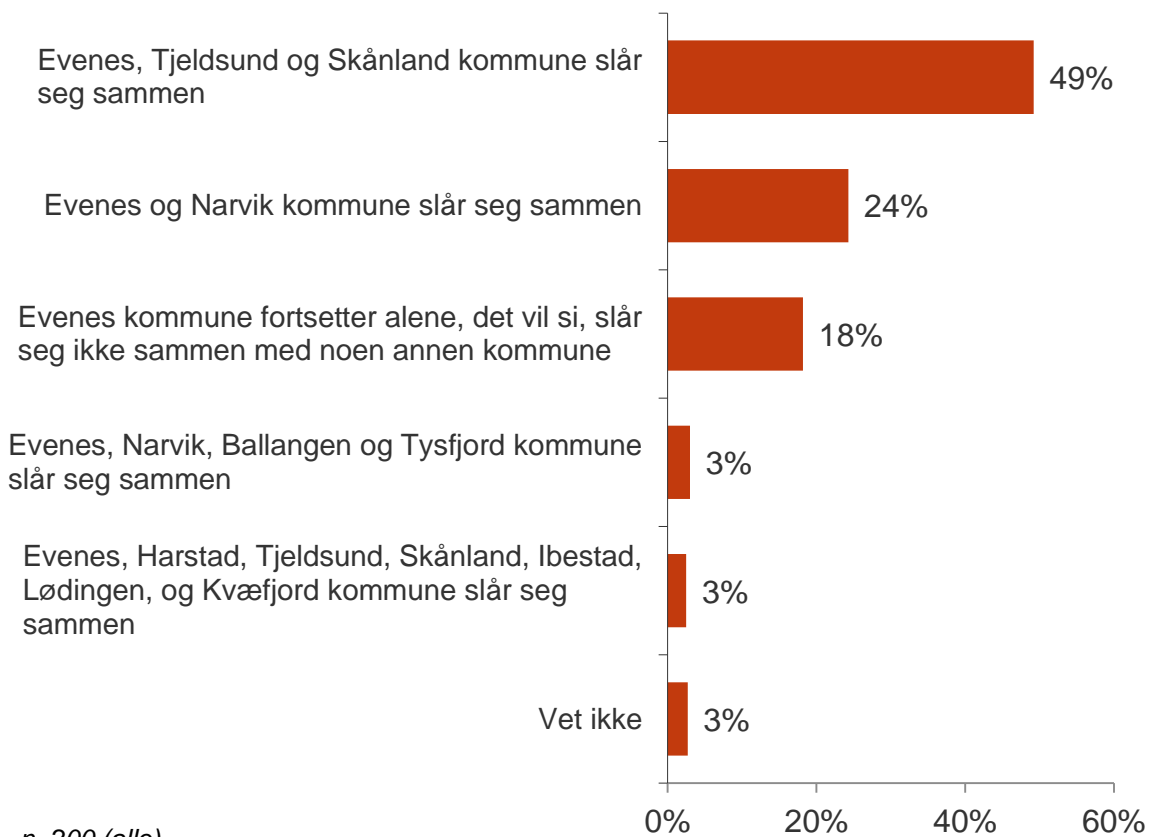
Presentert i den rekkefølgen som spørsmålene er stilt i telefonundersøkelsen

Opinion AS

Februar 2016

49 % mener det er best at Evenes slår seg sammen med Tjeldsund og Skånland kommuner

1. Evenes kommune vurderer nå å slå seg sammen med følgende andre kommuner. Jeg ber deg vurdere hvilket alternativ du mener er best. Jeg leser opp alle alternativene først:



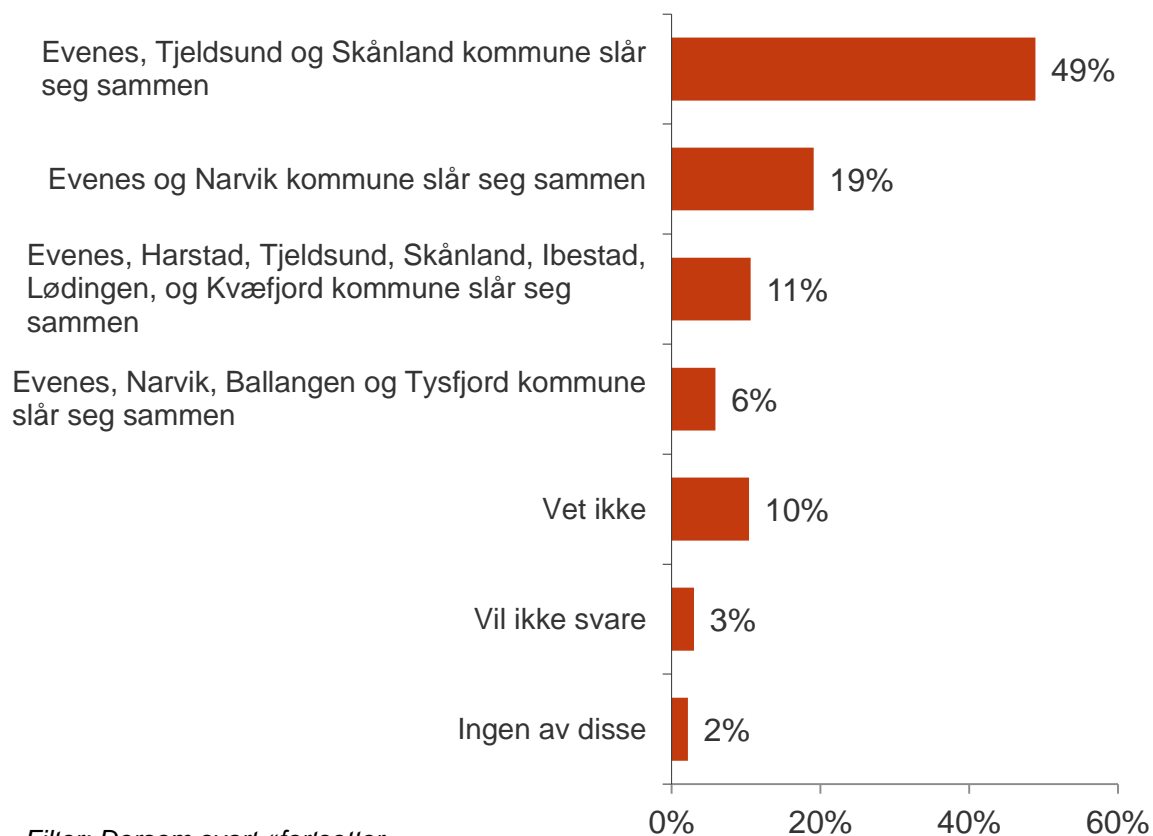
n=200 (alle)

- Nær halvparten av innbyggerne mener det er best at Evenes slår seg sammen med Tjeldsund og Skånland kommuner.
- Det er signifikant flere kvinner (58 %) enn menn (41 %) som mener at ETS-alternativet er best.
- Det er signifikant flere over 45 år (31 %) enn under 45 år (14 %) som mener at det er best at *Evenes og Narvik* slår seg sammen.

	Mann	Kvinne	16-29	30-44	45-59	60+ år
1	41%	58%	63%	51%	45%	45%
2	26%	22%	8%	19%	30%	31%
3	25%	11%	24%	21%	19%	14%
4	2%	4%		3%	7%	2%
5	3%	3%		7%		4%
Vet ikke	4%	1%	4%			5%

Blant de som svarer «fortsetter alene» er det 49 % som foretrekker ETS-alternativet

2. Dersom det uansett blir bestemt at Evenes kommune skal slå seg sammen med én eller flere nabokommuner, hvilket av følgende alternativer foretrekker du da?



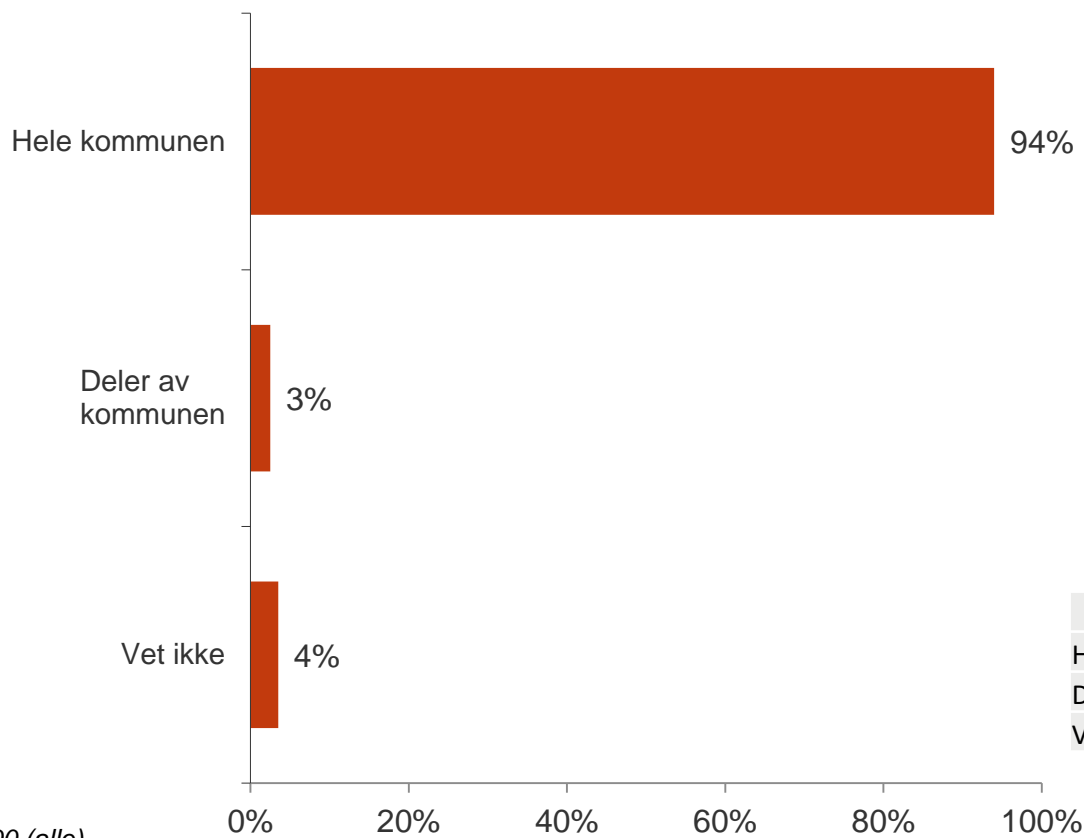
Filter: Dersom svart «fortsetter alene» på spørsmål 1, *n*=36

- Blant de som på det foregående spørsmålet svarer «Evenes kommune fortsetter alene», er det nær halvparten som foretrekker ETS-alternativet dersom det uansett blir bestemt at Evenes kommune skal slå seg sammen med én eller flere nabokommuner.
- Det er signifikant flere i gruppen 16-29 år (83 %) enn i gruppen 45 år+ (33 %) som foretrekker ETS-alternativet.

	Mann	Kvinne	16-29	30-44	45-59	60+ år
1	42%	64%	83%	53%	23%	42%
2	21%	15%		32%	12%	31%
3	13%	5%	17%		12%	13%
4	9%				23%	
Vet ikke	8%	15%		16%	19%	7%

Nær alle mener det er mest naturlig at hele kommunen slås sammen med de(n) andre kommunen(e)

3. Ved en eventuell kommunesammenslåing, mener du det er mest naturlig at hele kommunen, eller deler av kommunen, slås sammen med de(n) andre kommunen(e)?

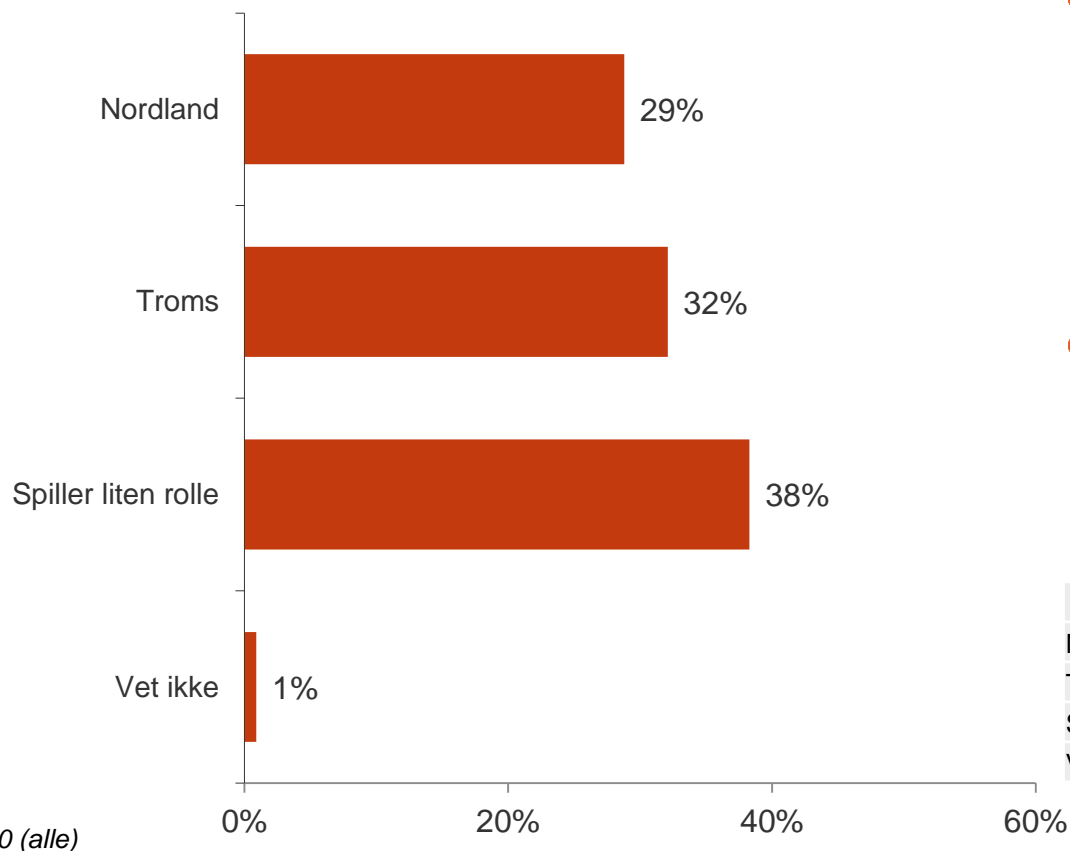


- 94 % av innbyggerne mener det er mest naturlig at hele kommunen slås sammen med de(n) andre kommunen(e).
- Det er signifikant flere kvinner (98 %) enn menn (90 %) som mener det er mest naturlig at hele kommunen slås sammen med de(n) andre kommunen(e).
- Det er ingen signifikante forskjeller mellom aldersgruppene.

	Mann	Kvinne	16-29	30-44	45-59	60+ år
Hele kommunen	90%	98%	96%	87%	96%	96%
Deler av kommunen	4%	1%		7%	2%	2%
Vet ikke	6%	1%	4%	7%	2%	3%

Ikke noe entydig svar på hvilket fylke man ønsker at Evenes skal tilhøre ved en eventuell kommunesammenslåing

4. Ved en eventuell kommunesammenslåing kan det bli aktuelt at Evenes kommune tilhører annet fylke enn i dag. Ønsker du at Evenes kommune skal tilhøre:



- Innbyggerne synes å være nokså delt i synet på hvilket fylke man ønsker at Evenes kommune skal tilhøre ved en eventuell kommunesammenslåing. 29 % peker på Nordland, 32 % peker på Troms (forskjellen er ikke statistisk signifikant), mens for 38 % av innbyggerne spiller det liten rolle.
- Det er signifikant flere i gruppen 45 år+ (34 %) enn under 45 år (19 %) som ønsker Nordland, mens det er signifikant flere under 45 år (41 %) enn over 45 år (27 %) som ønsker Troms.

	Mann	Kvinne	16-29	30-44	45-59	60+ år
Nordland	30%	28%	17%	22%	37%	32%
Troms	30%	34%	40%	42%	34%	22%
Spiller liten rolle	40%	36%	43%	36%	28%	44%
Vet ikke		2%				2%

Viktigst: Sikre livskraftige lokalsamfunn, God tilgjengelighet til de kommunale tjenestene og et godt lokaldemokrati

5. Kommunene kan ha flere mål for en kommunesammenslåing. Jeg ber deg nå velge hva du mener er de tre viktigste målene for en fremtidig kommune, blant dem jeg leser opp:



n=200 (alle)

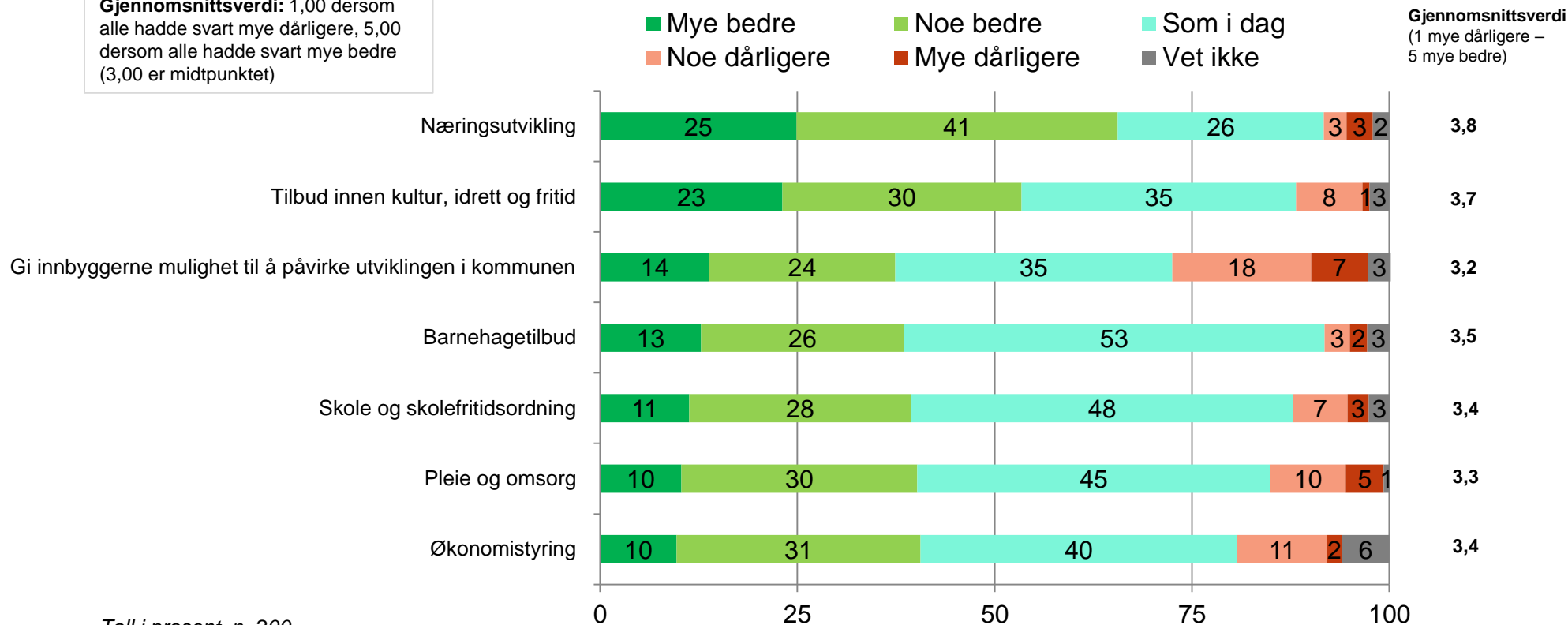
○ På oppfordringen om å velge de tre viktigste målene for en fremtidig kommune (målene er predefinert og leses opp), er det sikre livskraftige lokalsamfunn (47 %), god tilgjengelighet til de kommunale tjenestene (42 %) og et godt lokaldemokrati (38 %) og som kommer på topp. Større fagmiljøer i kommunen oppgis av 25 % av innbyggerne.

	Mann	Kvinne	16-29	30-44	45-59	60 år+
Livskraftige lokalsamfunn	46%	49%	40%	58%	57%	39%
God tilgjengelighet	39%	45%	36%	47%	49%	38%
Godt lokaldemokrati	35%	42%	28%	38%	48%	37%
Bedre nærings-/smf.utvikling	40%	29%	48%	34%	26%	34%
Økt kvalitet	36%	28%	49%	22%	22%	36%
Mer kostnadseffektiv drift	24%	30%	20%	38%	19%	29%
Større fagmiljøer	27%	23%	44%	14%	12%	29%

En stor andel av befolkningen tror at kommunale oppgaver vil bli løst bedre eller som i dag etter en sammenslåing

6. Jeg leser nå opp noen kommunale oppgaver, og ber deg vurdere hvordan du mener kommunen vil løse disse etter en kommunesammenslåing, sammenliknet med i dag. Du vurderer langs en skala fra 1 – 5, der 1 betyr «Mye dårligere», 2 «Noe dårligere», 3 «Som i dag», 4 «Noe bedre» og 5 betyr «Mye bedre». De kommunale oppgavene er:

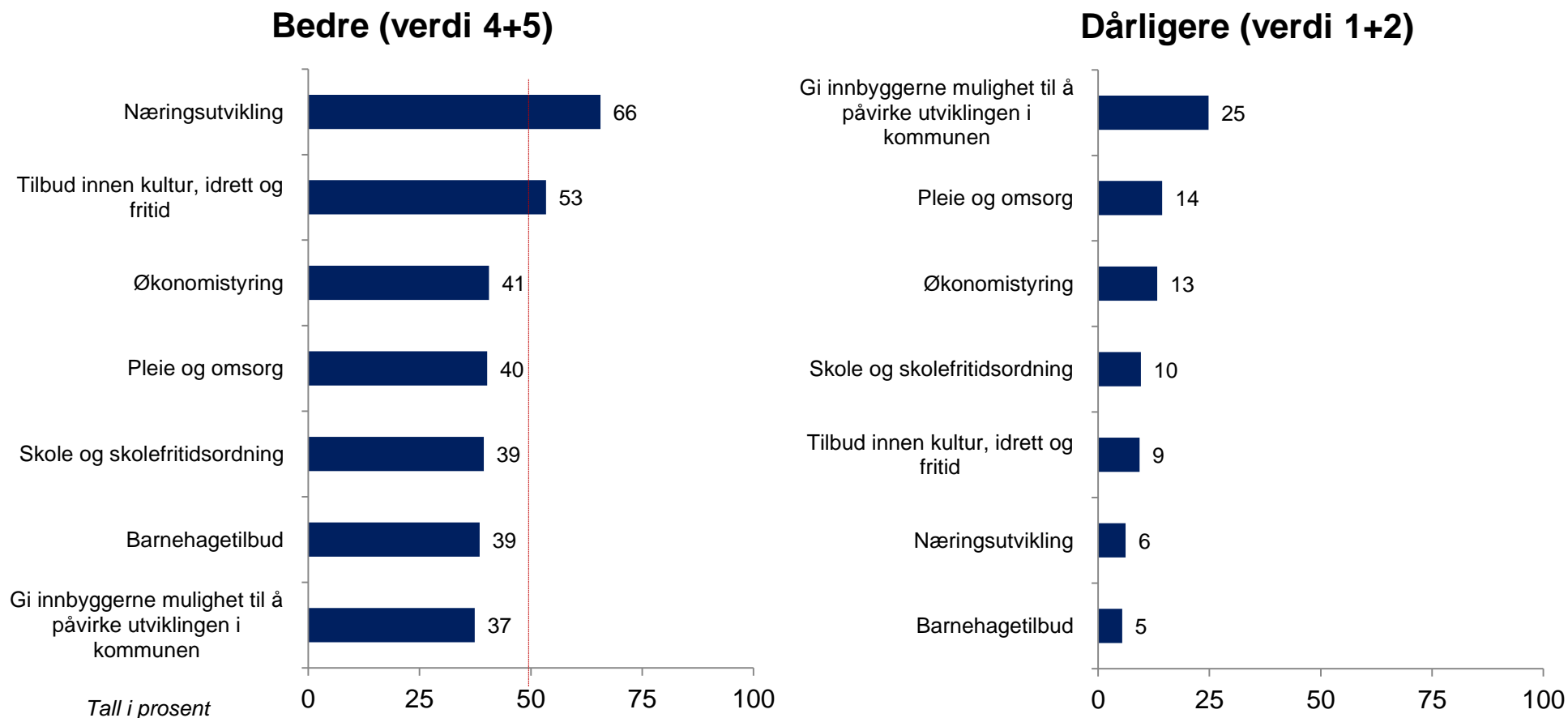
Gjennomsnittsverdi: 1,00 dersom alle hadde svart mye dårligere, 5,00 dersom alle hadde svart mye bedre (3,00 er midtpunktet)



Tall i prosent, n=200
 Tjenester er randomisert
 Sortert på «Mye bedre» (verdi 5-1)
 Midtpunktet er verdi 3 «som i dag»

En relativt liten av befolkningen tror at kommunale oppgaver vil bli løst dårligere etter en kommunesammenslåing

6. Jeg leser nå opp noen kommunale oppgaver, og ber deg vurdere hvordan du mener kommunen vil løse disse etter en kommunesammenslåing, sammenliknet med i dag. Du vurderer langs en skala fra 1 – 5, der 1 betyr «Mye dårligere», 2 «Noe dårligere», 3 «Som i dag», 4 «Noe bedre» og 5 betyr «Mye bedre». De kommunale oppgavene er:



Gjennomsnittsverdier

6. Jeg leser nå opp noen kommunale oppgaver, og ber deg vurdere hvordan du mener kommunen vil løse disse etter en kommunesammenslåing, sammenliknet med i dag. Du vurderer langs en skala fra 1 – 5, der 1 betyr «Mye dårligere», 2 «Noe dårligere», 3 «Som i dag», 4 «Noe bedre» og 5 betyr «Mye bedre». De kommunale oppgavene er:

Gjennomsnittverdier: 1= mye dårligere, 5= mye bedre

Offentlige oppgaver	Evenes
Næringsutvikling	3,8
Tilbud innen kultur, idrett og fritid	3,7
Barnehagetilbud	3,5
Skole og skolefritidsordning	3,4
Økonomistyring	3,4
Pleie og omsorg	3,3
Gi innbyggerne mulighet til å påvirke utviklingen i kommunen	3,2

- Signifikant flere mener de kommunale oppgavene som leses opp vil bli løst bedre enn dårligere etter en kommunesammenslåing.
- Høyest score får næringsutvikling, tilbud innen kultur, idrett og fritid og barnehagetilbud.
- Lavest score får det å gi innbyggerne mulighet til å påvirke utviklingen i kommunen.

Gjennomsnittsverdi: 1,00 dersom alle hadde svart mye dårligere, 5,00 dersom alle hadde svart mye bedre (3,00 er midtpunktet)

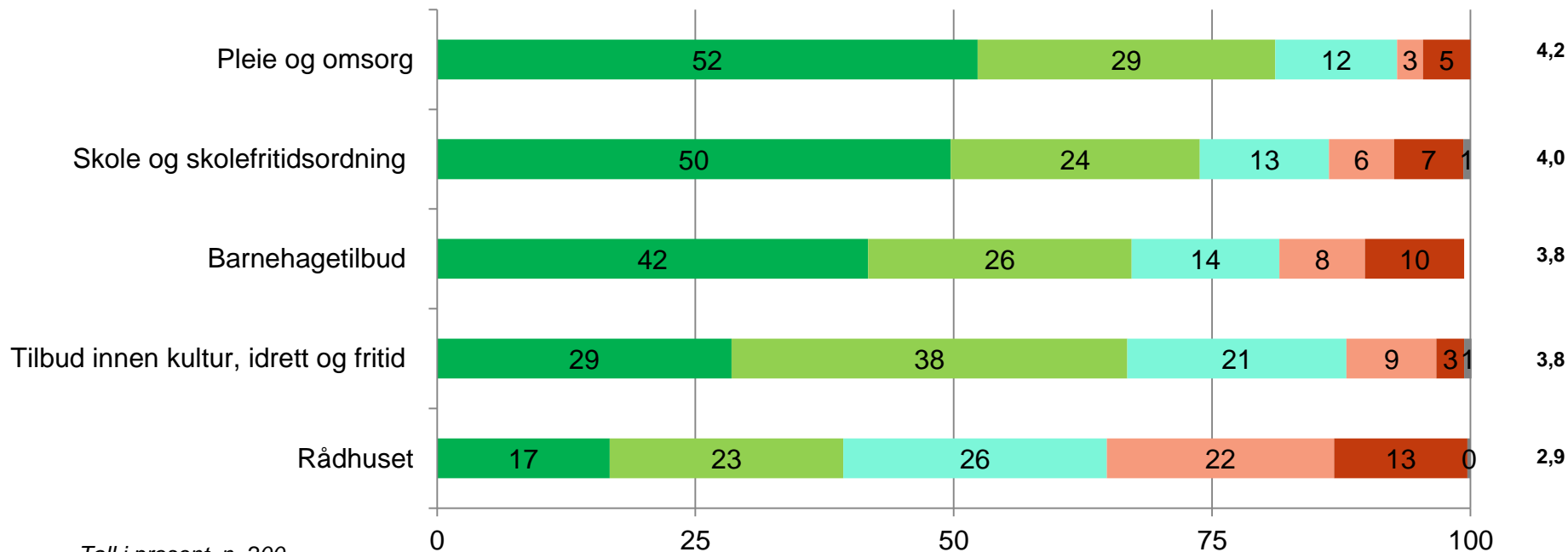
Signifikant flere synes avstand til en rekke kommunale tjenester er viktig enn uviktig

7. Hvis det blir kommunesammenslåing, hvor uviktig eller viktig er avstanden til de følgende tjenester for deg? Du vurderer langs en skala fra 1 – 5. Vil du si avstanden er svært uviktig (1), ganske uviktig (2), verken viktig (3) eller uviktig (4) eller svært viktig (5)?

Gjennomsnittsverdi: 1,00 dersom alle hadde svart svært uviktig, 5,00 dersom alle hadde svart svært viktig (3,00 er midtpunktet)

■ Svært viktig
■ Ganske viktig
■ Verken viktig eller uviktig
■ Ganske uviktig
■ Svært uviktig
■ Vet ikke

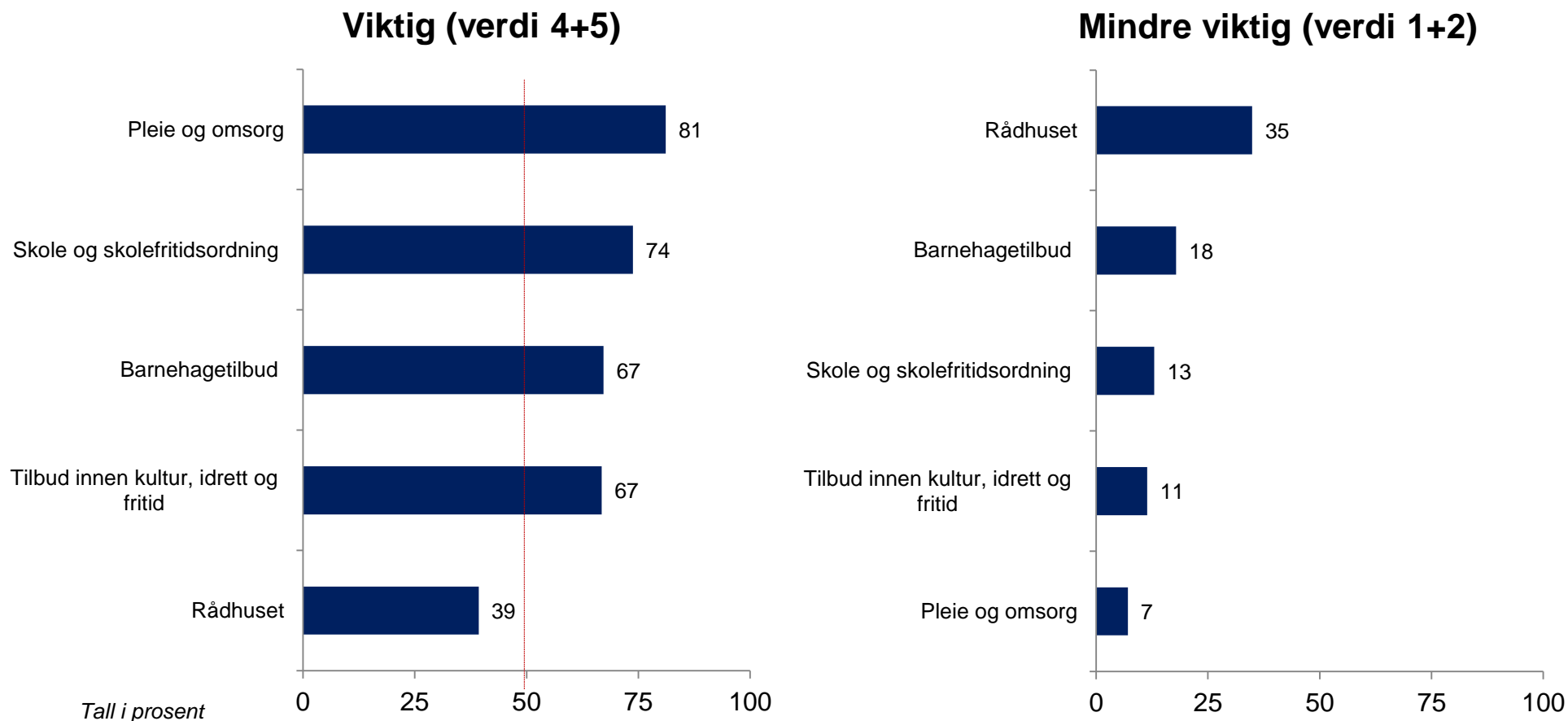
Gjennomsnittsverdi (1 svært uviktig – 5 svært viktig)



Tall i prosent, n=200
 Tjenester er randomisert
 Sortert på «Svært viktig» (verdi 5-1)
 Midtpunktet er verdi 3 «verken eller»

Signifikant flere synes avstand til en rekke kommunale tjenester er viktig enn uviktig

7. Hvis det blir kommunesammenslåing, hvor uviktig eller viktig er avstanden til de følgende tjenester for deg? Du vurderer langs en skala fra 1 – 5. Vil du si avstanden er svært uviktig (1), ganske uviktig (2), verken viktig (3) eller uviktig, ganske viktig (4) eller svært viktig (5)?



Gjennomsnittsverdier

7. Hvis det blir kommunesammenslåing, hvor uviktig eller viktig er avstanden til de følgende tjenester for deg? Du vurderer langs en skala fra 1 – 5. Vil du si avstanden er svært uviktig (1), ganske uviktig (2), verken viktig (3) eller uviktig, ganske viktig (4) eller svært viktig (5)?

Gjennomsnittverdier: 1=svært uviktig, 5=svært viktig

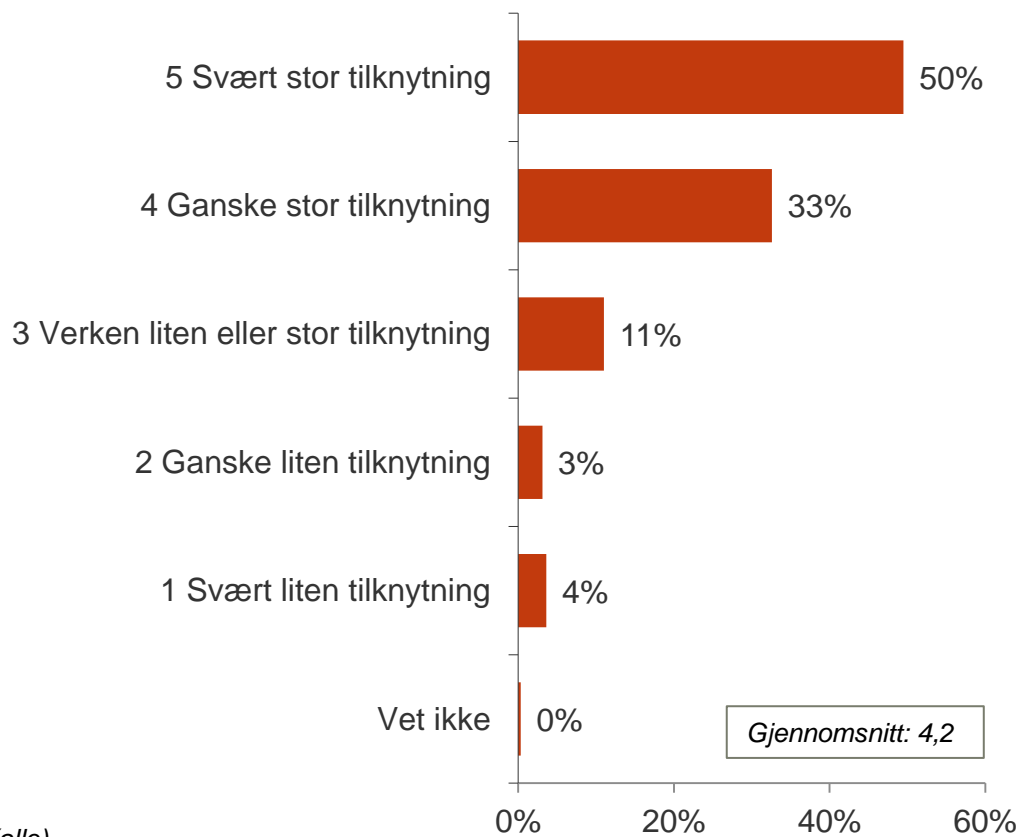
Avstand til tjenester	Evenes
Pleie og omsorg	4,2
Skole og skolefritidsordning	4,0
Barnehagetilbud	3,8
Tilbud innen kultur, idrett og fritid	3,8
Rådhuset	2,9

- Signifikant flere mener avstanden til pleie og omsorg, skole og skolefritidsordning, barnehagetilbud og tilbud innen kultur, idrett og fritid er viktig enn uviktig.
- 39 % mener avstanden til rådhuset er viktig, 35 % mener det er uviktig.

Gjennomsnittsverdi: 1,00 dersom alle hadde svart svært uviktig, 5,00 dersom alle hadde svart svært viktig (3,00 er midtpunktet)

4 av 5 innbyggerne føler stor tilhørighet til Evenes

8. Folk kan føle ulik tilknytning eller tilhørighet til kommunen de bor i. Hvilken tilknytning eller tilhørighet har du til Evenes? Vil du si..



n=200 (alle)

- 83 % av innbyggerne føler svært (50 %) eller ganske (33 %) stor tilknytning til Evenes. Kun 7 % oppgir at de føler svært eller ganske liten tilknytning.
- Det er ingen signifikante forskjeller mellom kvinner og menn eller mellom aldersgruppene.

	Mann	Kvinne	16-29	30-44	45-59	60+ år
5	45%	54%	56%	50%	49%	47%
4	35%	30%	28%	26%	30%	40%
3	13%	9%		17%	16%	10%
2	5%	1%	4%	7%	2%	2%
1	2%	5%	12%		4%	2%
Vet ikke		1%				1%
Snitt	4,2	4,3	4,1	4,2	4,2	4,3

Gjennomsnittsverdi: 1,00 dersom alle hadde svart svært liten tilknytning, 5,00 dersom alle hadde svart svært stor tilknytning (3,00 er midtpunktet)



Innsikt som bringer deg videre

opinion.no

Opinion AS
Maridalsveien 13E
0178 OSLO
T: 21 300 400
E: post@opinion.no